

GOBIERNO DEL ESTADO DE CHIHUAHUA
MATRIZ DE INDICADORES PARA RESULTADOS - MIR
EJERCICIO FISCAL 2025
2025 AUTORIZADO

Ente Público	104 - SECRETARÍA DE INNOVACIÓN Y DESARROLLO ECONÓMICO
Programa presupuestario	1S039B1 - APOYO AL FORTALECIMIENTO Y DESARROLLO INDUSTRIAL
Definición del Programa	Impulsar el crecimiento y competitividad de las empresas de la industria de la transformación del estado a través de asesorías, apoyos económicos, capacitación, entrenamiento y certificaciones en sistemas de calidad.
Problema que atiende el Programa	112411 - Las empresas de la industria de la transformación en el estado Chihuahua tienen una escasa participación en las cadenas de valor global.

ANÁLISIS DE POBLACIONES PARA LA FOCALIZACIÓN DE LA POBLACIÓN OBJETIVO					
Tipo	Descripción	Unidad de Medida Población	Total	Mujeres	Hombres
REFERENCIA	Las empresas de la industria de la transformación en el estado de Chihuahua.	Empresas	5,747	0	0
NO AFECTADA	Las empresas de la industria de la transformación en el estado de Chihuahua sin problema.	Empresas	0	0	0
POTENCIAL (AFECTADA)	Las empresas de la industria de la transformación en el estado de Chihuahua con problema.	Empresas	5,747	0	0
OBJETIVO	Las empresas de la industria de la transformación en el estado de Chihuahua que el Programa está en condiciones de atender.	Empresas	605	0	0
POSTERGADA	Las empresas de la industria de la transformación en el estado de Chihuahua que se quedan sin atender por capacidad instalada del Programa.	Empresas	5,142	0	0

ALINEACIÓN A INSTRUMENTOS DE PLANEACIÓN ESTRATÉGICA	
Eje rector - Tema - Eje Transversal	E204T4 - CRECIMIENTO ECONÓMICO, INNOVADOR Y COMPETITIVO - APOYO A LA INDUSTRIA - RESPETO DE LOS DERECHOS HUMANOS
Objetivos De Desarrollo Sostenible	
OBJETIVO	OD08 - Promover el crecimiento económico sostenido, inclusivo y sostenible, el empleo pleno y productivo y el trabajo decente para todos
Plan Nacional De Desarrollo	
TEMA	E306 - Impulsar la reactivación económica, el mercado interno y el empleo
Plan Estatal De Desarrollo 2022-2027	
OBJETIVO NUEVO	E20401001 - Incrementar la competitividad de las micro, pequeñas y medianas empresas de la industria de la transformación del estado.
Programas De Mediano Plazo 2022 -2027	
OBJETIVO	PS08030001 - Promover programas y proyectos enfocados a la eficiencia del uso de los recursos naturales para la modernización sustentable de los diferentes sectores productivos del estado.
OBJETIVO	PS08040001 - Desarrollar un entorno empresarial favorable para incrementar la calidad de los empleos de la población económicamente activa del estado.
OBJETIVO	PS08020001 - Fortalecer el ecosistema empresarial y de emprendimiento para elevar la competitividad de las MIPyMES en el estado.

FUENTES DE FINANCIAMIENTO					
Clave	Descripción	Origen	Interrelaciones	Porcentaje	Monto
1110199	RECURSOS DEL ESTADO	ESTATAL	1S039B1	70.41%	7,058,477.00
1521699	FONDO GENERAL DE PARTICIPACIONES	ESTATAL	1S039B1	29.59%	2,966,756.33
Total de presupuesto				100.00%	10,025,233.33

24

GOBIERNO DEL ESTADO DE CHIHUAHUA
MATRIZ DE INDICADORES PARA RESULTADOS - MIR
EJERCICIO FISCAL 2025
2025 AUTORIZADO

104 - SECRETARÍA DE INNOVACIÓN Y DESARROLLO ECONÓMICO													
1S039B1 - APOYO AL FORTALECIMIENTO Y DESARROLLO INDUSTRIAL													
Objetivos		Indicador						Valores Iniciales	Línea Base	Valores Programados	Meta Programada	Medio de Verificación	Supuestos
Nivel / Referencia	Resumen Narrativo	Nombre del Indicador / Descripción del Indicador	Método de Cálculo	Tipo / Dimensión / Frecuencia/Trayectoria	Fórmula / Variables de la Fórmula	Unidad de Medida	Clasif.						
FIN	Contribuir a incrementar la competitividad de las empresas de la industria de la transformación del estado de Chihuahua a través del fortalecimiento en la participación en las cadenas de valor global.	Variación porcentual de la posición a nivel nacional del índice de competitividad estatal. Mide la variación porcentual del índice de competitividad estatal emitido por el Instituto Mexicano para la Competitividad IMCO en el ejercicio actual con relación al índice obtenido en el ejercicio inmediato anterior. El resultado de dicha comparativa, permitirá dar a conocer el avance en la posición a nivel nacional del estado que representa la capacidad para generar, atraer y retener talento e inversión, lo que se traduce en mayor productividad y bienestar para las y los chihuahuenses.	VARIACION PORCENTUAL	Estratégico Eficacia Anual DESCENDENTE	((ICELT/ICELT1)-1)*100			12.50		-11.11	Registro fuente interna: Archivo base de cálculo del indicador del Índice de competitividad IMCO logrado. Dirección de Industria. Anual.	Las empresas de la industria de la transformación en el estado, tienen interés en invertir en la especialización, así como en el uso de nuevas tecnologías para atraer mayor inversión y generar más empleos.	
					ICELT = Posición a nivel nacional del índice de competitividad estatal logrado en el año actual.	Posición en el índice de competitividad estatal	CONS	9.00	8.00				
					ICELT1 = Posición a nivel nacional del índice de competitividad estatal logrado en el año anterior.	Posición en el índice de competitividad estatal	CONS	8.00	9.00				
PROPOSITO	Las empresas de la industria de la transformación en el estado de Chihuahua participan en las cadenas de valor global.	Variación porcentual del índice de integración de insumos nacionales en la producción de la industria manufacturera, maquiladora y de servicios de exportación. El indicador refleja la participación de las empresas estatales en la cadena de suministro por la compra de insumos por la industria manufacturera, maquiladora y de servicios de exportación.	VARIACION PORCENTUAL	Estratégico Eficacia Anual ASCENDENTE	((IINLT/IINLT1)-1)*100			42.07		0.14	Registro fuente interna: Archivo base de cálculo del indicador de índice de integración de insumos nacionales logrado. Dirección de Industria. Anual.	Las empresas de la industria de la transformación en el estado, tienen interés y compromiso de especializarse para integrarse a las cadenas de valor global.	
					IINLT = Índice de integración de insumos nacionales logrado en el año actual.	Índice de Integración	CONS	6.99	7.00				
					IINLT1 = Índice de integración de insumos nacionales logrado en el año anterior.	Índice de Integración	CONS	4.92	6.99				

24

[Handwritten signature]

GOBIERNO DEL ESTADO DE CHIHUAHUA
MATRIZ DE INDICADORES PARA RESULTADOS - MIR
EJERCICIO FISCAL 2025
2025 AUTORIZADO

104 - SECRETARÍA DE INNOVACIÓN Y DESARROLLO ECONÓMICO													
1S039B1 - APOYO AL FORTALECIMIENTO Y DESARROLLO INDUSTRIAL													
Objetivos		Indicador						Valores Iniciales	Línea Base	Valores Programados	Meta Programada	Medio de Verificación	Supuestos
Nivel / Referencia	Resumen Narrativo	Nombre del Indicador / Descripción del Indicador	Método de Cálculo	Tipo / Dimensión / Frecuencia/Traectoria	Fórmula / Variables de la Fórmula	Unidad de Medida	Clasif.						
COMPONENTE C01	Apoyos económicos a empresas de la industria de la transformación otorgados.	Porcentaje de empresas apoyadas para que detonen la participación en las cadenas de valor global. El indicador mide a las empresas de la industria de la transformación apoyadas con apoyos económicos para la participación en encuentros de negocios, asistencia a foros, ferias y exposiciones estatales, nacionales o internacionales.	PORCENTAJE	Estratégico Eficacia Trimestral ASCENDENTE	(EITAPT/EITPAPT1)*100			100.00			100.00	Registro fuente interna: Archivo base de cálculo del indicador de empresas de la industria de la transformación participantes en foros, misiones comerciales y encuentros de negocios. Dirección de Industria. Trimestral.	Las y los empresarios solicitan apoyos económicos y cumplen con lo establecido en las reglas de operación.
					EITAPT = Empresas de la industria de la transformación apoyadas en participar en foros, misiones comerciales y encuentros de negocios.	Empresas	ACUM	472.00		480.00			
					EITPAPT1 = Empresas de la industria de la transformación programadas para ser apoyadas en participar en foros, misiones comerciales y encuentros de negocios.	Empresas	CONS	472.00		480.00			
COMPONENTE C01		Porcentaje de empresas apoyadas para que desarrollen sus capacidades y habilidades. El indicador muestra a las empresas de la industria de la transformación apoyadas con apoyos económicos para el entrenamiento, capacitación técnica y empresarial, certificaciones en sistemas de calidad y procesos.	PORCENTAJE	Gestión Eficacia Trimestral ASCENDENTE	(EITADTT/EITPADTT1)*100			100.00			100.00	Registro fuente interna: Archivo base de cálculo del indicador de empresas de la industria de la transformación apoyadas para el desarrollo de talento. Dirección de Industria. Trimestral.	Las y los empresarios solicitan apoyos económicos y cumplen con lo establecido en las reglas de operación.
					EITADTT = Empresas de la industria de la transformación apoyadas para el desarrollo de talento.	Empresas	ACUM	95.00		97.00			
					EITPADTT1 = Empresas de la industria de la transformación programadas para ser apoyadas para el desarrollo de talento.	Empresas	CONS	95.00		97.00			

24

Handwritten signature and mark.

GOBIERNO DEL ESTADO DE CHIHUAHUA
MATRIZ DE INDICADORES PARA RESULTADOS - MIR
EJERCICIO FISCAL 2025
2025 AUTORIZADO

104 - SECRETARÍA DE INNOVACIÓN Y DESARROLLO ECONÓMICO													
1S039B1 - APOYO AL FORTALECIMIENTO Y DESARROLLO INDUSTRIAL													
Objetivos		Indicador						Valores Iniciales	Línea Base	Valores Programados	Meta Programada	Medio de Verificación	Supuestos
Nivel / Referencia	Resumen Narrativo	Nombre del Indicador / Descripción del Indicador	Método de Cálculo	Tipo / Dimensión / Frecuencia/Trayectoria	Fórmula / Variables de la Fórmula	Unidad de Medida	Clasif.						
COMPONENTE C01		Porcentaje de empresarias apoyadas para el desarrollo de talento.	PORCENTAJE	Gestión Eficacia Trimestral ASCENDENTE	(EMADTT/EMPADTT1)*100	Empresarias	ACUM	20.00	100.00	25.00	100.00	Registro fuente interna: Archivo base de cálculo del indicador de empresarias de la industria de la transformación apoyadas para el desarrollo de talento. Dirección de Industria. Trimestral.	Las y los empresarios solicitan apoyos económicos y cumplen con lo establecido en las reglas de operación.
		El indicador mide el número de empresarias que desarrollan sus capacidades y habilidades a través de la capacitación.			EMADTT = Empresarias de la industria de la transformación apoyadas para el desarrollo de talento.								
		EMPADTT1 = Empresarias de la industria de la transformación programadas para ser apoyadas para el desarrollo de talento.											
ACTIVIDAD C0101	Recepción de solicitudes de apoyos económicos para el desarrollo de las empresas de la industria de la transformación.	Porcentaje de solicitudes recibidas para apoyos económicos.	PORCENTAJE	Gestión Eficacia Mensual ASCENDENTE	(SRT/SPT1)*100	Solicitudes	ACUM	50.00	100.00	60.00	100.00	Registro fuente interna: Archivo base de cálculo del indicador de solicitudes recibidas para apoyos económicos. Dirección de Industria. Mensual.	Las y los empresarios están interesadas en participar en capacitaciones, foros, misiones comerciales y encuentros de negocios.
		El indicador mide las solicitudes recibidas a través de las empresas de la industria de la transformación para el otorgamiento de apoyos económicos.			SRT = Solicitudes recibidas para apoyos económicos.								
		SPT1 = Solicitudes programadas para apoyos económicos.											
ACTIVIDAD C0102	Validación de solicitudes de apoyos económicos a las empresas de la industria de la transformación.	Porcentaje de solicitudes validadas para apoyos económicos.	PORCENTAJE	Gestión Eficacia Mensual ASCENDENTE	(SVT/SPVT1)*100	Solicitudes	ACUM	24.00	100.00	25.00	100.00	Registro fuente interna: Archivo base de cálculo del indicador de solicitudes validadas para apoyos económicos. Dirección de Industria. Mensual.	Las y los empresarios presentan la solicitud para el otorgamiento de apoyos económicos.
		El indicador refleja las solicitudes de las empresas de la industria de la transformación que cumplieron con los criterios y			SVT = Solicitudes validadas para apoyos económicos.								
		SPVT1 = Solicitudes programadas para ser											

Handwritten signature and initials.

GOBIERNO DEL ESTADO DE CHIHUAHUA
MATRIZ DE INDICADORES PARA RESULTADOS - MIR
EJERCICIO FISCAL 2025
2025 AUTORIZADO

104 - SECRETARÍA DE INNOVACIÓN Y DESARROLLO ECONÓMICO													
1S039B1 - APOYO AL FORTALECIMIENTO Y DESARROLLO INDUSTRIAL													
Objetivos		Indicador						Valores Iniciales	Línea Base	Valores Programados	Meta Programada	Medio de Verificación	Supuestos
Nivel / Referencia	Resumen Narrativo	Nombre del Indicador / Descripción del Indicador	Método de Cálculo	Tipo / Dimensión / Frecuencia/Trayectoria	Fórmula / Variables de la Fórmula	Unidad de Medida	Clasif.						
COMPONENTE C02	Incentivos fiscales para el desarrollo de las empresas de la industria de la transformación gestionados.	requisitos estipulados en las reglas de operación del Programa para el otorgamiento de apoyos económicos.			validadas para apoyos económicos.								
		Porcentaje de empresas beneficiadas con incentivos fiscales.	PORCENTAJE	Gestión Eficacia Trimestral ASCENDENTE	(EBIFT/EPBIFT1)*100	Empresas	ACUM	2.00	100.00	3.00	100.00	Registro fuente interna: Archivo base de cálculo del indicador de empresas de la industria de la transformación del estado beneficiadas con incentivos fiscales. Dirección de Industria. Trimestral.	Las y los empresarios cumplen con lo estipulado en las reglas de operación para la gestión del otorgamiento de incentivos fiscales.
		El indicador muestra el número de empresas beneficiadas con incentivos fiscales para impulsar el fortalecimiento de las mismas.			EBIFT = Empresas de la industria de la transformación beneficiadas con incentivos fiscales.	Empresas	CONS	2.00		3.00			
ACTIVIDAD C0201	Atención a solicitudes para la gestión de incentivos fiscales a las empresas de la industria de la transformación.	Porcentaje de solicitudes para la gestión del otorgamiento de incentivos fiscales.	PORCENTAJE	Gestión Eficacia Mensual ASCENDENTE	(SRGOIFT/SPGOIFT1)*100	Solicitudes	ACUM	3.00	100.00	4.00	100.00	Registro fuente interna: Archivo base de cálculo del indicador de las solicitudes para la gestión de incentivos fiscales. Dirección de Industria. Mensual.	Las y los empresarios están interesados en solicitar incentivos fiscales.
		El indicador mide el número de solicitudes recibidas a través de las empresas de la industria de la transformación, interesadas en la gestión para el otorgamiento de incentivos fiscales.			SRGOIFT = Solicitudes recibidas para la gestión para el otorgamiento de incentivos fiscales.								
					SPGOIFT1 = Solicitudes programadas para la gestión para el otorgamiento de incentivos fiscales.	Solicitudes	CONS	3.00		4.00			
ACTIVIDAD	Vinculación de dictámenes de	Porcentaje de dictámenes	PORCENTAJE	Gestión	(DVOIFT/SPOIFT1)*100				100.00		100.00	Registro fuente interna:	Las y los empresarios presentan

24

GOBIERNO DEL ESTADO DE CHIHUAHUA
MATRIZ DE INDICADORES PARA RESULTADOS - MIR
EJERCICIO FISCAL 2025
2025 AUTORIZADO

104 - SECRETARÍA DE INNOVACIÓN Y DESARROLLO ECONÓMICO													
1S039B1 - APOYO AL FORTALECIMIENTO Y DESARROLLO INDUSTRIAL													
Objetivos		Indicador						Valores Iniciales	Línea Base	Valores Programados	Meta Programada	Medio de Verificación	Supuestos
Nivel / Referencia	Resumen Narrativo	Nombre del Indicador / Descripción del Indicador	Método de Cálculo	Tipo / Dimensión / Frecuencia/Traectoria	Fórmula / Variables de la Fórmula	Unidad de Medida	Clasif.						
C0202	las solicitudes para la gestión de incentivos fiscales a las empresas de la industria de la transformación.	vinculados para el otorgamiento de incentivos fiscales. El indicador refleja el número de dictámenes emitidos para la gestión del otorgamiento de incentivos fiscales.		Eficacia Mensual ASCENDENTE	DVOIFT = Dictámenes vinculados para el otorgamiento de incentivos fiscales.	Dictámenes	ACUM	3.00		4.00		Archivo base de cálculo del indicador de dictámenes vinculados para la gestión de incentivos fiscales. Dirección de Industria. Mensual.	la solicitud para la gestión de incentivos fiscales.
					SPOIFT1 = Dictámenes programados para el otorgamiento de incentivos fiscales.	Dictámenes	CONS	3.00		4.00			

Responsable del Programa


Mtro. Héctor Miguel Samaniego Gámez
Director de Industria

Responsable de la Dependencia

GOBIERNO DEL ESTADO DE CHIHUAHUA
MATRIZ DE INDICADORES PARA RESULTADOS - MIR
EJERCICIO FISCAL 2025
2025 AUTORIZADO

104 - SECRETARÍA DE INNOVACIÓN Y DESARROLLO ECONÓMICO													
1S039B1 - APOYO AL FORTALECIMIENTO Y DESARROLLO INDUSTRIAL													
Objetivos		Indicador						Valores Iniciales	Línea Base	Valores Programados	Meta Programada	Medio de Verificación	Supuestos
Nivel / Referencia	Resumen Narrativo	Nombre del Indicador / Descripción del Indicador	Método de Cálculo	Tipo / Dimensión / Frecuencia/Trayectoria	Fórmula / Variables de la Fórmula	Unidad de Medida	Clasif.						

24



Mtro. Ulises Alejandro Fernández Gamboa
Secretario de Innovación y Desarrollo Económico

GOBIERNO DEL ESTADO DE CHIHUAHUA
MATRIZ DE INDICADORES PARA RESULTADOS - MIR
EJERCICIO FISCAL 2025
2025 AUTORIZADO

Ente Público	104 - SECRETARÍA DE INNOVACIÓN Y DESARROLLO ECONÓMICO
Programa presupuestario	1S043B1 - APOYO PARA EL FOMENTO A LA ECONOMÍA SOCIAL
Definición del Programa	Fortalecer e impulsar proyectos de economía social solidaria que contribuyan a una distribución equitativa y equilibrada de los recursos productivos y las capacidades individuales y colectivas que generen un beneficio colectivo por medio de la rentabilidad económica, a través de la asesoría, gestión para constitución, capacitación, proyectos sociales productivos, apoyos económicos y financiamientos a los Organismos del Sector Social de la Economía.
Problema que atiende el Programa	112386 - Los Organismos del Sector Social de la Economía (OSSE) establecidos en el estado de Chihuahua tienen limitada competitividad.

ANÁLISIS DE POBLACIONES PARA LA FOCALIZACIÓN DE LA POBLACIÓN OBJETIVO					
Tipo	Descripción	Unidad de Medida Población	Total	Mujeres	Hombres
REFERENCIA	Los Organismos del Sector Social de la Economía (OSSE) en el estado de Chihuahua.	Organismos	6,684	0	0
NO AFECTADA	Los Organismos del Sector Social de la Economía (OSSE) en el estado de Chihuahua sin problema.	Organismos	0	0	0
POTENCIAL (AFECTADA)	Los Organismos del Sector Social de la Economía (OSSE) en el estado de Chihuahua con problema.	Organismos	6,684	0	0
OBJETIVO	Los Organismos del Sector Social de la Economía en el estado de Chihuahua que el Programa está en condiciones de atender.	Organismos	204	0	0
POSTERGADA	Los Organismos del Sector Social de la Economía (OSSE) en el estado de Chihuahua que se queda sin atender. por la capacidad instalada del Programa.	Organismos	6,480	0	0

ALINEACIÓN A INSTRUMENTOS DE PLANEACIÓN ESTRATÉGICA	
Eje rector - Tema - Eje Transversal	E202T4 - CRECIMIENTO ECONÓMICO, INNOVADOR Y COMPETITIVO - ECONOMÍA SOCIAL - RESPETO DE LOS DERECHOS HUMANOS
Objetivos De Desarrollo Sostenible	
OBJETIVO	OD08 - Promover el crecimiento económico sostenido, inclusivo y sostenible, el empleo pleno y productivo y el trabajo decente para todos
Plan Nacional De Desarrollo	
TEMA	E306 - Impulsar la reactivación económica, el mercado interno y el empleo
Plan Estatal De Desarrollo 2022-2027	
OBJETIVO NUEVO	E20201001 - Fortalecer e impulsar proyectos de economía social solidaria que contribuyan a una distribución equitativa y equilibrada de los recursos productivos y las capacidades individuales y colectivas que generen un beneficio colectivo por medio de la rentabilidad económica.
Programas De Mediano Plazo 2022 -2027	
OBJETIVO	PS08020001 - Fortalecer el ecosistema empresarial y de emprendimiento para elevar la competitividad de las MIPyMES en el estado.

FUENTES DE FINANCIAMIENTO					
Clave	Descripción	Origen	Interrelaciones	Porcentaje	Monto
1110199	RECURSOS DEL ESTADO	ESTATAL	1S043B1	64.76%	4,147,184.00
1521699	FONDO GENERAL DE PARTICIPACIONES	ESTATAL	1S043B1	35.24%	2,256,613.33
Total de presupuesto				100.00%	6,403,797.33



GOBIERNO DEL ESTADO DE CHIHUAHUA
MATRIZ DE INDICADORES PARA RESULTADOS - MIR
EJERCICIO FISCAL 2025
2025 AUTORIZADO


104 - SECRETARÍA DE INNOVACIÓN Y DESARROLLO ECONÓMICO													
1S043B1 - APOYO PARA EL FOMENTO A LA ECONOMÍA SOCIAL													
Objetivos		Indicador						Valores Iniciales	Línea Base	Valores Programados	Meta Programada	Medio de Verificación	Supuestos
Nivel / Referencia	Resumen Narrativo	Nombre del Indicador / Descripción del Indicador	Método de Cálculo	Tipo / Dimensión / Frecuencia/Trayectoria	Fórmula / Variables de la Fórmula	Unidad de Medida	Clasif.						
FIN	Contribuir a una distribución equitativa y equilibrada de los recursos productivos y las capacidades que generen un beneficio colectivo a través del impulso a la competitividad de los Organismos del Sector Social de la Economía (OSSEs) establecidos en el estado de Chihuahua.	Variación porcentual de los empleos conservados en los Organismos del Sector Social de la Economía (OSSEs)	VARIACION PORCENTUAL	Estratégico Eficacia Anual ASCENDENTE	((ECT/ECT1)-1)*100	Empleos conservados	ACUM	2,378.00	3.80	2,473.00	3.99	Registro fuente interna: Archivo base de cálculo del indicador de empleos conservados por los Organismos del Sector Social de la Economía. Dirección de Economía Social. Anual.	Los Organismos del Sector Social de la Economía en el estado cuentan con estabilidad económica y social en el estado.
		El indicador mide la permanencia de empleos en los Organismos del Sector Social de la Economía.			ECT = Empleos conservados por los Organismos del Sector Social de la Economía en el año actual.								
PROPOSITO	Los Organismos del Sector Social de la Economía (OSSEs) establecidos en el estado de Chihuahua son competitivos.	Variación porcentual de los empleos generados en los Organismos del Sector Social de la Economía (OSSEs)	VARIACION PORCENTUAL	Estratégico Eficacia Anual ASCENDENTE	((EGT/EGT1)-1)*100	Empleos generados	ACUM	66.00	34.69	70.00	6.06	Registro fuente interna: Archivo base de cálculo del indicador de empleos generados por los Organismos del Sector Social de la Economía. Dirección de Economía Social. Anual.	Los Organismos del Sector Social de la Economía en el estado, tienen interés en invertir en la especialización, así como en el uso de nuevas tecnologías para atraer mayor inversión y generar más empleos.
		El indicador refleja los nuevos empleos generados en el Sector Social de la Economía, por la constitución y/o consolidación de los OSSEs establecidos en el estado de Chihuahua.			EGT = Empleos generados por los Organismos del Sector Social de la Economía en el año actual.								
COMPONENTE C01	Financiamiento a los Organismos del Sector Social de la Economía gestionados.	Porcentaje de financiamientos entregados a los Organismos del Sector Social de la	PORCENTAJE	Gestión Eficacia Trimestral ASCENDENTE	(FET/FPT1)*100	Financiamientos	ACUM	.00	0.00	2.00	100.00	Registro fuente interna: Archivo base de cálculo del indicador de financiamientos entregados.	Los Organismos del Sector Social de la Economía OSSEs, reúnen los requisitos y criterios de las reglas de operación
					FET = Financiamientos								

GOBIERNO DEL ESTADO DE CHIHUAHUA
MATRIZ DE INDICADORES PARA RESULTADOS - MIR
EJERCICIO FISCAL 2025
2025 AUTORIZADO

104 - SECRETARÍA DE INNOVACIÓN Y DESARROLLO ECONÓMICO														
1S043B1 - APOYO PARA EL FOMENTO A LA ECONOMÍA SOCIAL														
Objetivos		Indicador						Valores Iniciales	Línea Base	Valores Programados	Meta Programada	Medio de Verificación	Supuestos	
Nivel / Referencia	Resumen Narrativo	Nombre del Indicador / Descripción del Indicador	Método de Cálculo	Tipo / Dimensión / Frecuencia/Trayectoria	Fórmula / Variables de la Fórmula	Unidad de Medida	Clasif.							
		Economía (OSSEs) El indicador mide los financiamientos entregados a los OSSEs, para lograr su desarrollo.			entregados a los Organismos del Sector Social de la Economía (OSSEs). FPT1 = Financiamientos programados a los Organismos del Sector Social de la Economía (OSSEs).	Financiamientos	CONS	.00		2.00		Dirección de Economía Social. Trimestral.		
ACTIVIDAD C0101	Promoción para el otorgamiento de financiamientos a los Organismos del Sector Social de la Economía (OSSEs).	Porcentaje de solicitudes recibidas para el otorgamiento de financiamiento a los Organismos del Sector Social de la Economía (OSSEs). El indicador mide las solicitudes que ingresan los OSSEs que están interesados en el otorgamiento de financiamiento.	PORCENTAJE	Gestión Eficacia Mensual ASCENDENTE	(SROFOT/SPOFOT1)*100				0.00					
					SROFOT = Solicitudes recibidas para el otorgamiento de financiamiento a los Organismos del Sector Social de la Economía (OSSEs).	Solicitudes	ACUM	.00		3.00	100.00	Registro fuente interna: Archivo base de cálculo del indicador de solicitudes recibidas de financiamiento a los OSSEs. Dirección de Economía Social. Mensual.	Las instituciones crediticias cuentan con suficiencia presupuestal para otorgar los financiamientos.	
					SPOFOT1 = Solicitudes programadas para el otorgamiento de financiamiento a los Organismos del Sector Social de la Economía (OSSEs).	Solicitudes	CONS	.00		3.00				
ACTIVIDAD C0102	Validación de financiamientos para el desarrollo de los Organismos del Sector Social de la Economía (OSSEs).	Porcentaje de las solicitudes validadas de financiamiento a los Organismos del Sector Social de la Economía	PORCENTAJE	Gestión Eficacia Mensual ASCENDENTE	(SVFOT/SPFOT1)*100				0.00			100.00	Registro fuente interna: Archivo base de cálculo del indicador de solicitudes validadas de financiamiento a los OSSEs.	Los OSSEs se interesan y solicitan financiamiento.
					SVFOT = Solicitudes validadas de financiamiento a los	Solicitudes	ACUM	.00		3.00				

GOBIERNO DEL ESTADO DE CHIHUAHUA
MATRIZ DE INDICADORES PARA RESULTADOS - MIR
EJERCICIO FISCAL 2025
2025 AUTORIZADO

104 - SECRETARÍA DE INNOVACIÓN Y DESARROLLO ECONÓMICO													
1S043B1 - APOYO PARA EL FOMENTO A LA ECONOMÍA SOCIAL													
Objetivos		Indicador						Valores Iniciales	Línea Base	Valores Programados	Meta Programada	Medio de Verificación	Supuestos
Nivel / Referencia	Resumen Narrativo	Nombre del Indicador / Descripción del Indicador	Método de Cálculo	Tipo / Dimensión / Frecuencia/Trayectoria	Fórmula / Variables de la Fórmula	Unidad de Medida	Clasif.						
COMPONENTE C02	Apoyos económicos a los Organismos del Sector Social de la Economía otorgados.	(OSSEs). El indicador refleja las solicitudes de los OSSEs que cumplieron con los criterios y requisitos estipulados en las ROPs del Programa, para el otorgamiento de financiamiento.	PORCENTAJE	Estratégico Eficacia Trimestral ASCENDENTE	Organismos del Sector Social de la Economía (OSSEs).	Apoyos económicos	CONS	.00	100.00	3.00	100.00	Registro fuente interna: Archivo base de cálculo del indicador de apoyos económicos otorgados. Dirección de Economía Social. Trimestral.	Los Organismos del Sector Social de la Economía (OSSEs) formalizados requieren los apoyos económicos para tener una mayor consolidación y alcance comercial.
		SPFOT1 = Solicitudes programadas para revisión de financiamiento a los Organismos del Sector Social de la Economía (OSSEs).											
		(AEOT/AEPT1)*100											
		AEOT = Apoyos económicos otorgados.											
COMPONENTE C02	Apoyos económicos a los Organismos del Sector Social de la Economía otorgados.	El indicador mide los apoyos económicos entregados para que detonen la distribución equitativa y equilibrada de los recursos productivos, así como las capacidades para el crecimiento, así mismo el fortalecimiento de los OSSEs.	PORCENTAJE	Gestión Eficacia Trimestral ASCENDENTE	AEPT1 = Apoyos económicos programados.	Apoyos económicos	CONS	34.00	0.00	35.00	100.00	Registro fuente interna: Archivo base de cálculo del indicador de Diagnósticos Especializados. Dirección de Economía Social. Trimestral.	Los Organismos del Sector Social de la Economía (OSSEs) formalizados requieren los apoyos económicos para tener una mayor consolidación y alcance comercial.
		(AEDERT/AEDEPT1)*100											
		AEDERT = Apoyos económicos a Diagnósticos Especializados realizados.											
		AEDEPT1 = Apoyos económicos a Diagnósticos											



GOBIERNO DEL ESTADO DE CHIHUAHUA
MATRIZ DE INDICADORES PARA RESULTADOS - MIR
EJERCICIO FISCAL 2025
2025 AUTORIZADO



104 - SECRETARÍA DE INNOVACIÓN Y DESARROLLO ECONÓMICO													
1S043B1 - APOYO PARA EL FOMENTO A LA ECONOMÍA SOCIAL													
Objetivos		Indicador						Valores Iniciales	Línea Base	Valores Programados	Meta Programada	Medio de Verificación	Supuestos
Nivel / Referencia	Resumen Narrativo	Nombre del Indicador / Descripción del Indicador	Método de Cálculo	Tipo / Dimensión / Frecuencia/Traectoria	Fórmula / Variables de la Fórmula	Unidad de Medida	Clasif.						
COMPONENTE C02		Porcentaje de apoyos para talleres en salud mental.	PORCENTAJE	Gestión Eficacia Trimestral ASCENDENTE	(AETSMRT/AETSMPT1)*100				0.00		100.00	Registro fuente interna: Archivo base de cálculo del indicador de talleres en salud mental. Dirección de Economía Social. Trimestral.	Los Organismos del Sector Social de la Economía (OSSEs) formalizados requieren los apoyos económicos para tener una mayor consolidación y alcance comercial.
		El indicador muestra los apoyos económicos para talleres en salud mental en beneficio de los OSSEs en el estado de Chihuahua.			AETSMRT = Apoyos económicos para talleres en salud mental realizados.	Apoyos económicos	ACUM	.00		20.00			
					AETSMPT1 = Apoyos económicos para talleres en salud mental programados.	Apoyos económicos	CONS	.00		20.00			
COMPONENTE C02		Porcentaje de apoyos económicos a proyectos sociales productivos.	PORCENTAJE	Estratégico Eficacia Trimestral ASCENDENTE	(PSPRT/PSPT1)*100				100.00		100.00	Registro fuente interna: Archivo base de cálculo del indicador de proyectos sociales productivos. Dirección de Economía Social. Trimestral.	Los Organismos del Sector Social de la Economía (OSSEs) formalizados requieren los apoyos económicos para tener una mayor consolidación y alcance comercial.
		El indicador mide la cantidad de los apoyos económicos que se otorgan a proyectos sociales productivos en beneficio de los OSSEs en el estado de Chihuahua.			PSPRT = Apoyos económicos a proyectos sociales productivos realizados.	Apoyos económicos	ACUM	6.00		8.00			
					PSPPT1 = Apoyos económicos a proyectos productivos programados.	Apoyos económicos	CONS	6.00		8.00			
ACTIVIDAD C0201	Recepción de solicitudes para apoyos económicos a los OSSEs.	Porcentaje de solicitudes recibidas para apoyos económicos.	PORCENTAJE	Gestión Eficacia Mensual ASCENDENTE	(SRT/SPT1)*100				100.00		100.00	Registro fuente interna: Archivo base de cálculo del indicador de solicitudes recibidas para apoyos económicos. Dirección de Economía	Los Organismos del Sector Social de la Economía (OSSEs) presentan solicitudes para el otorgamiento de apoyos económicos.
	El indicador mide las solicitudes recibidas a través de los OSSEs para el			SRT = Solicitudes recibidas para apoyos económicos.	Solicitudes	ACUM	53.00		90.00				






GOBIERNO DEL ESTADO DE CHIHUAHUA
MATRIZ DE INDICADORES PARA RESULTADOS - MIR
EJERCICIO FISCAL 2025
2025 AUTORIZADO

104 - SECRETARÍA DE INNOVACIÓN Y DESARROLLO ECONÓMICO													
1S043B1 - APOYO PARA EL FOMENTO A LA ECONOMÍA SOCIAL													
Objetivos		Indicador						Valores Iniciales	Línea Base	Valores Programados	Meta Programada	Medio de Verificación	Supuestos
Nivel / Referencia	Resumen Narrativo	Nombre del Indicador / Descripción del Indicador	Método de Cálculo	Tipo / Dimensión / Frecuencia/Trayectoria	Fórmula / Variables de la Fórmula	Unidad de Medida	Clasif.						
		otorgamiento de apoyos económicos.			SPT1 = Solicitudes programadas para apoyos económicos.	Solicitudes	CONS	53.00		90.00		Social. Mensual.	
ACTIVIDAD C0202	Validación de solicitudes de apoyos económicos para los OSSEs.	Porcentaje de solicitudes validadas para apoyos económicos.	PORCENTAJE	Gestión Eficacia Mensual ASCENDENTE	(SVT/SRT1)*100				100.00			Registro fuente interna: Archivo base de cálculo del indicador de solicitudes validadas para apoyos económicos. Dirección de Economía Social. Mensual.	Los OSSEs cumplen con lo estipulado en las reglas de operación para recibir el apoyo económico.
		El indicador refleja las solicitudes de los OSSEs que cumplieron con los criterios y requisitos estipulados en las ROPs del Programa para el otorgamiento de apoyos económicos.			SVT = Solicitudes validadas para apoyos económicos.	Solicitudes	ACUM	52.00		85.00			
					SRT1 = Solicitudes recibidas para revisión para apoyos económicos.	Solicitudes	CONS	52.00		85.00			
COMPONENTE C03	Capacitación técnica y empresarial a los Organismos del Sector Social de la Economía brindada.	Porcentaje de Organismos del Sector Social de la Economía (OSSEs) capacitados.	PORCENTAJE	Gestión Eficacia Trimestral ASCENDENTE	(OCT/OVT1)*100				100.00			Registro fuente interna: Archivo base de cálculo del indicador de OSSEs capacitados. Dirección de Economía Social. Trimestral.	Los Organismos del Sector Social de la Economía (OSSEs) acuden a recibir capacitación para su crecimiento y desarrollo.
		El indicador mide a los OSSEs que desarrollan sus capacidades y habilidades a través de la capacitación.			OCT = OSSEs capacitados.	OSSEs	ACUM	96.00		105.00			
					OVT1 = OSSEs vinculados para capacitación.	OSSEs	CONS	96.00		105.00			
COMPONENTE C03		Porcentaje de Organismos del Sector Social de la Economía (OSSEs) integradas por mujeres capacitadas.	PORCENTAJE	Gestión Eficacia Trimestral ASCENDENTE	(OIMCT/OIMVT1)*100				100.00			Registro fuente interna: Archivo base de cálculo del indicador de OSSEs integradas por mujeres capacitadas. Dirección de Economía Social. Trimestral.	Los Organismos del Sector Social de la Economía (OSSEs) acuden a recibir capacitación para su crecimiento y desarrollo.
		El indicador describe a los OSSEs integradas por mujeres que desarrollan sus capacidades y habilidades a través de la capacitación.			OIMCT = OSSEs integradas por mujeres capacitadas.	OSSEs integradas por mujeres	ACUM	22.00		23.00			
					OIMVT1 = OSSEs integradas por mujeres vinculadas.	OSSEs integradas por mujeres	CONS	22.00		23.00			

GOBIERNO DEL ESTADO DE CHIHUAHUA
MATRIZ DE INDICADORES PARA RESULTADOS - MIR
EJERCICIO FISCAL 2025
2025 AUTORIZADO

104 - SECRETARÍA DE INNOVACIÓN Y DESARROLLO ECONÓMICO													
1S043B1 - APOYO PARA EL FOMENTO A LA ECONOMÍA SOCIAL													
Objetivos		Indicador						Valores Iniciales	Línea Base	Valores Programados	Meta Programada	Medio de Verificación	Supuestos
Nivel / Referencia	Resumen Narrativo	Nombre del Indicador / Descripción del Indicador	Método de Cálculo	Tipo / Dimensión / Frecuencia/Trayectoria	Fórmula / Variables de la Fórmula	Unidad de Medida	Clasif.						
ACTIVIDAD C0301	Detección de necesidades de capacitación de los OSSEs.	Porcentaje de los Organismos del Sector Social de la Economía (OSSEs) evaluados para capacitación.	PORCENTAJE	Gestión Eficacia Mensual ASCENDENTE	(OVT/OPT1)*100	OSSEs	ACUM	123.00	100.00	134.00	100.00	Registro fuente interna: Archivo base de cálculo del indicador de OSSEs evaluados para capacitación. Dirección de Economía Social. Mensual.	Los OSSEs están interesados en evaluarse.
		El indicador mide el interés de los OSSEs en ser evaluados para tomar la academia de economía social o capacitarse en temas técnicos y/o empresariales.			OPT1 = OSSEs programados para capacitación.								
ACTIVIDAD C0302	Vinculación para capacitación de OSSEs.	Porcentaje de Organismos del Sector Social de la Economía (OSSEs) vinculados para capacitación.	PORCENTAJE	Gestión Eficacia Mensual ASCENDENTE	(OVT/OET1)*100	OSSEs	ACUM	123.00	100.00	132.00	100.00	Registro fuente interna: Archivo base de cálculo del indicador de OSSEs vinculados para capacitación. Dirección de Economía Social. Mensual.	Los Organismos del Sector Social de la Economía (OSSEs) solicitan que les impartan capacitación.
		El indicador refleja la cantidad de los OSSEs vinculados para recibir capacitación a través del Instituto de Capacitación para el Trabajo del Estado de Chihuahua (ICATECH) o cualquier otra Institución calificada para brindar el servicio.			OET1 = OSSEs evaluados para capacitación.								
COMPONENTE C04	Servicios de gestión para constitución formal de los Organismos del Sector Social de la Economía otorgados.	Porcentaje de grupos formalmente constituidos.	PORCENTAJE	Gestión Eficacia Trimestral ASCENDENTE	(GCT/GVT1)*100	Grupos	ACUM	12.00	100.00	14.00	100.00	Registro fuente interna: Archivo base de cálculo del indicador de grupos constituidos. Dirección de Economía Social. Trimestral.	Los grupos organizados de personas dedicados a actividades productivas cumplen con requerimientos para constituirse en Organismos del Sector Social de la Economía (OSSEs).
		El indicador mide la cantidad de los grupos interesados en constituirse como OSSE, para la generación de un beneficio colectivo por medio de la estabilidad económica.			GVT1 = Grupos vinculados.								
ACTIVIDAD C0401	Promoción de la Economía Social en el Estado.	Porcentaje de grupos promocionados.	PORCENTAJE	Gestión Eficacia	(GPT/GPT1)*100				100.00		100.00	Registro fuente interna: Archivo base de cálculo del	Los grupos organizados de personas dedicados a



GOBIERNO DEL ESTADO DE CHIHUAHUA
MATRIZ DE INDICADORES PARA RESULTADOS - MIR
EJERCICIO FISCAL 2025
2025 AUTORIZADO

104 - SECRETARÍA DE INNOVACIÓN Y DESARROLLO ECONÓMICO													
1S043B1 - APOYO PARA EL FOMENTO A LA ECONOMÍA SOCIAL													
Objetivos		Indicador						Valores Iniciales	Línea Base	Valores Programados	Meta Programada	Medio de Verificación	Supuestos
Nivel / Referencia	Resumen Narrativo	Nombre del Indicador / Descripción del Indicador	Método de Cálculo	Tipo / Dimensión / Frecuencia/Trayectoria	Fórmula / Variables de la Fórmula	Unidad de Medida	Clasif.						
ACTIVIDAD C0402	Vinculación para la creación de los Organismos del Sector Social de la Economía.	El indicador mide la aceptación de los grupos a reunirse para conocer los beneficios que pueden obtener al constituirse como OSSE.		Mensual ASCENDENTE	GPT = Grupos promocionados.	Grupos	ACUM	56.00		60.00		indicador de grupos promocionados. Dirección de Economía Social. Mensual.	actividades productivas están interesados en conocer otra forma de asociación.
					GPT1 = Grupos programados.	Grupos	CONS	56.00		60.00			
		El indicador muestra la voluntad de los grupos en iniciar el procedimiento para constituirse como OSSE.	PORCENTAJE	Gestión Eficacia Mensual ASCENDENTE	(GVT/GAT1)*100				100.00		100.00	Registro fuente interna: Archivo base de cálculo del indicador de grupos vinculados para la constitución de OSSEs. Dirección de Economía Social. Mensual.	Los grupos organizados de personas dedicados a actividades productivas solicitan formalizarse.
					GVT = Grupos vinculados para la constitución de OSSEs.	Grupos	ACUM	85.00		90.00			
					GAT1 = Grupos atendidos para la constitución de OSSEs.	Grupos	CONS	85.00		90.00			


Responsable del Programa

Ing. Arturo Acosta Fernández
Director de Economía Social

GOBIERNO DEL ESTADO DE CHIHUAHUA
MATRIZ DE INDICADORES PARA RESULTADOS - MIR
EJERCICIO FISCAL 2025
2025 AUTORIZADO

104 - SECRETARÍA DE INNOVACIÓN Y DESARROLLO ECONÓMICO													
1S043B1 - APOYO PARA EL FOMENTO A LA ECONOMÍA SOCIAL													
Objetivos		Indicador						Valores Iniciales	Línea Base	Valores Programados	Meta Programada	Medio de Verificación	Supuestos
Nivel / Referencia	Resumen Narrativo	Nombre del Indicador / Descripción del Indicador	Método de Cálculo	Tipo / Dimensión / Frecuencia/Trayectoria	Fórmula / Variables de la Fórmula	Unidad de Medida	Clasif.						

Responsable de la Dependencia



Mtro. Ulises Alejandro Fernández Gamboa
Secretario de Innovación y Desarrollo Económico

GOBIERNO DEL ESTADO DE CHIHUAHUA
MATRIZ DE INDICADORES PARA RESULTADOS - MIR
EJERCICIO FISCAL 2025
2025 AUTORIZADO

Ente Público	104 - SECRETARÍA DE INNOVACIÓN Y DESARROLLO ECONÓMICO
Programa presupuestario	1S050B1 - APOYO PARA EL DESARROLLO DE EMPRENDIMIENTOS Y ESCALAMIENTO DE MIPYMES COMERCIALES
Definición del Programa	Generar sinergias para incrementar el crecimiento, desarrollo y competitividad de las micro, pequeñas y medianas empresas comerciales, a través de proyectos de emprendimiento, los servicios para la creación de nuevas empresas, asesorías, certificaciones, apoyos económicos, así como gestiones; a fin de que se integren a cadenas de valor, aumenten la permanencia en el mercado y que acrecienten la esperanza de vida de sus empresas.
Problema que atiende el Programa	112387 - Las y los empresarios de las micro, pequeñas y medianas empresas comerciales en el estado de Chihuahua tienen una limitada esperanza de vida de sus empresas.

ANÁLISIS DE POBLACIONES PARA LA FOCALIZACIÓN DE LA POBLACIÓN OBJETIVO					
Tipo	Descripción	Unidad de Medida Población	Total	Mujeres	Hombres
REFERENCIA	Las y los empresarios de las micro, pequeñas y medianas empresas comerciales en el estado de Chihuahua.	Las y los empresarios	21,730	9,779	11,951
NO AFECTADA	Las y los empresarios de las micro, pequeñas y medianas empresas comerciales en el estado de Chihuahua sin problema.	Las y los empresarios	0	0	0
POTENCIAL (AFECTADA)	Las y los empresarios de las micro, pequeñas y medianas empresas comerciales en el estado de Chihuahua con problema.	Las y los empresarios	21,730	9,779	11,951
OBJETIVO	Las y los empresarios de las micro, pequeñas y medianas empresas comerciales en el estado de Chihuahua que el Programa está en condiciones de atender.	Las y los empresarios	8,677	3,607	5,070
POSTERGADA	Las y los empresarios de las micro, pequeñas y medianas empresas comerciales en el estado de Chihuahua que se quedan sin atender, por la capacidad instalada del Programa.	Las y los empresarios	13,053	5,221	7,832

ALINEACIÓN A INSTRUMENTOS DE PLANEACIÓN ESTRATÉGICA	
Eje rector - Tema - Eje Transversal	E201T4 - CRECIMIENTO ECONÓMICO, INNOVADOR Y COMPETITIVO - DESARROLLO Y CRECIMIENTO DE MICROS, PEQUEÑAS Y MEDIANAS EMPRESAS (MIPYMES) - RESPETO DE LOS DERECHOS HUMANOS
Objetivos De Desarrollo Sostenible	
OBJETIVO	OD08 - Promover el crecimiento económico sostenido, inclusivo y sostenible, el empleo pleno y productivo y el trabajo decente para todos
Plan Nacional De Desarrollo	
TEMA	E306 - Impulsar la reactivación económica, el mercado interno y el empleo
Plan Estatal De Desarrollo 2022-2027	
OBJETIVO NUEVO	E20101001 - Contribuir en incrementar el crecimiento, desarrollo y competitividad de las micro, pequeñas y medianas empresas comerciales a través de la permanencia en el mercado.
Programas De Mediano Plazo 2022 -2027	
OBJETIVO	PS08020001 - Fortalecer el ecosistema empresarial y de emprendimiento para elevar la competitividad de las MIPyMES en el estado.

FUENTES DE FINANCIAMIENTO					
Clave	Descripción	Origen	Interrelaciones	Porcentaje	Monto
1110199	RECURSOS DEL ESTADO	ESTATAL	1S050B1	57.72%	8,764,963.00
1521699	FONDO GENERAL DE PARTICIPACIONES	ESTATAL	1S050B1	42.28%	6,419,577.32
Total de presupuesto				100.00%	15,184,540.32

GOBIERNO DEL ESTADO DE CHIHUAHUA
MATRIZ DE INDICADORES PARA RESULTADOS - MIR
EJERCICIO FISCAL 2025
2025 AUTORIZADO

104 - SECRETARÍA DE INNOVACIÓN Y DESARROLLO ECONÓMICO													
1S050B1 - APOYO PARA EL DESARROLLO DE EMPRENDIMIENTOS Y ESCALAMIENTO DE MIPYMES COMERCIALES													
Objetivos		Indicador						Valores Iniciales	Línea Base	Valores Programados	Meta Programada	Medio de Verificación	Supuestos
Nivel / Referencia	Resumen Narrativo	Nombre del Indicador / Descripción del Indicador	Método de Cálculo	Tipo / Dimensión / Frecuencia/Trayectoria	Fórmula / Variables de la Fórmula	Unidad de Medida	Clasif.						
FIN	Contribuir a incrementar el crecimiento, desarrollo y competitividad de las y los empresarios de las micro, pequeñas y medianas empresas comerciales a través de acrecentar la esperanza de vida de sus empresas.	Variación porcentual de las MIPyMEs comerciales establecidas en el estado de Chihuahua. El indicador mide la permanencia de las MIPyMEs comerciales establecidas en el estado de Chihuahua, que permite obtener una referencia del grado de esperanza de vida de las empresas.	VARIACION PORCENTUAL	Estratégico Eficacia Anual ASCENDENTE	((MCET/MCET1)-1)*100			7.79			0.72	Registro fuente interna: Archivo base de cálculo del indicador de MIPyMEs comerciales establecidas en el estado de Chihuahua. Dirección de Emprendimiento y Desarrollo Empresarial. Anual.	Se cuenta con estabilidad económica en el país.
					MCET = MIPyMEs comerciales establecidas en el año actual.	Mipymes	CONS	62,056.00	62,500.00				
					MCET1 = MIPyMEs comerciales establecidas en el año anterior.	Mipymes	CONS	57,571.00	62,056.00				
PROPOSITO	Las y los empresarios de las micro, pequeñas y medianas empresas comerciales en el estado de Chihuahua acrecientan la esperanza de vida de sus empresas.	Variación porcentual de empresas funcionando por cada 100 mil habitantes. El indicador refleja la variación porcentual de empresas funcionando por cada 100 mil habitantes en la entidad con respecto al año inmediato anterior. El parámetro para medir el crecimiento o disminución de la esperanza de vida de las empresas.	VARIACION PORCENTUAL	Estratégico Eficacia Anual ASCENDENTE	((EFT/EFT1)-1)*100			21.32			1.38	Registro fuente interna: Archivo base de cálculo del indicador de empresas funcionando por cada 100 mil habitantes. Dirección de Emprendimiento y Desarrollo Empresarial. Anual.	Se cuenta con estabilidad económica en el estado.
					EFT = Empresas funcionando por cada 100 mil habitantes en el año actual.	Empresas	CONS	3,699.00	3,750.00				
					EFT1 = Empresas funcionando por cada 100 mil habitantes en el año anterior.	Empresas	CONS	3,049.00	3,699.00				
COMPONENTE C01	Apoyos económicos para la consolidación de las MIPyMEs exportadoras en los mercados internacionales otorgados.	Porcentaje de empresas de oferta exportable apoyadas. El indicador mide las empresas de oferta exportable apoyadas para que incrementen su desarrollo de exportación.	PORCENTAJE	Estratégico Eficacia Trimestral ASCENDENTE	(EOEAT/EOEPAT1)*100			100.00			100.00	Registro fuente interna: Archivo base de cálculo del indicador de empresas de oferta exportable apoyadas. Dirección de Emprendimiento y Desarrollo Empresarial. Trimestral.	Las y los empresarios acuden a las oficinas de la Secretaría de Innovación y Desarrollo Económico a solicitar apoyos económicos.
					EOEAT = Empresas de oferta exportable apoyadas.	Empresas	ACUM	64.00	67.00				
					EOEPAT1 = Empresas de oferta exportable programadas para ser apoyadas.	Empresas	CONS	64.00	67.00				



GOBIERNO DEL ESTADO DE CHIHUAHUA
MATRIZ DE INDICADORES PARA RESULTADOS - MIR
EJERCICIO FISCAL 2025
2025 AUTORIZADO

104 - SECRETARÍA DE INNOVACIÓN Y DESARROLLO ECONÓMICO													
1S050B1 - APOYO PARA EL DESARROLLO DE EMPRENDIMIENTOS Y ESCALAMIENTO DE MIPYMES COMERCIALES													
Objetivos		Indicador						Valores Iniciales	Línea Base	Valores Programados	Meta Programada	Medio de Verificación	Supuestos
Nivel / Referencia	Resumen Narrativo	Nombre del Indicador / Descripción del Indicador	Método de Cálculo	Tipo / Dimensión / Frecuencia/Trayectoria	Fórmula / Variables de la Fórmula	Unidad de Medida	Clasif.						
ACTIVIDAD C0101	Atención con asesorías para la comercialización en mercados internacionales.	Porcentaje de asesorías otorgadas en temas de oferta exportable. El indicador mide las asesorías en temas de oferta exportable para la eficiente gestión estratégica otorgadas a las MIPyMEs, para que incursionen en nuevos mercados internacionales.	PORCENTAJE	Gestión Eficacia Mensual ASCENDENTE	(AOTOET/APTOET1)*100 AOTOET = Asesorías otorgadas en temas de oferta exportable.	Asesorías	ACUM	383.00	100.00	390.00	100.00	Registro fuente interna: Archivo base de cálculo del indicador de asesorías otorgadas en temas de oferta exportable. Dirección de Emprendimiento y Desarrollo Empresarial. Mensual.	Las y los empresarios acuden a las oficinas de la Secretaría de Innovación y Desarrollo Económico a solicitar asesorías.
					APTOET1 = Asesorías programadas en temas de oferta exportable.	Asesorías	CONS	383.00		390.00			
ACTIVIDAD C0102	Vinculación para la capacitación focalizada en Comercio Exterior.	Porcentaje de empresarios y empresarias capacitadas en materia de oferta exportable. El indicador mide los empresarios y empresarias capacitadas en materia de oferta exportable para el desarrollo de habilidades.	PORCENTAJE	Gestión Eficacia Mensual ASCENDENTE	(ECT/EPCT1)*100 ECT = Empresarios y empresarias capacitadas en materia de oferta exportable.	Empresarios y empresarias	ACUM	491.00	100.00	495.00	100.00	Registro fuente interna: Archivo base de cálculo del indicador de empresarios y empresarias capacitadas en materia de oferta exportable. Dirección de Emprendimiento y Desarrollo Empresarial. Mensual.	Las y los empresarios se interesan en recibir capacitación.
					EPCT1 = Empresarios y empresarias programadas para ser capacitadas.	Empresarios y empresarias	CONS	491.00		495.00			
ACTIVIDAD C0103	Promoción de los productos chihuahuenses en mercados internacionales.	Porcentaje del monto de ventas de contratos en ferias internacionales realizados. El indicador mide el monto de ventas de contratos realizados en ferias internacionales, para obtener un parámetro del grado de	PORCENTAJE	Gestión Eficacia Mensual ASCENDENTE	(MVCFIRT/MVCFIPT1)*100 MVCFIRT = Monto de Pesos ventas de contratos en ferias internacionales realizados.		ACUM	29,250,000.00	100.00	30,000,000.00	100.00	Registro fuente interna: Archivo base de cálculo del indicador del monto de ventas de contratos en ferias internacionales realizados. Dirección de Emprendimiento y Desarrollo Empresarial.	Las y los empresarios están interesados en la promoción de sus empresas y proporcionan información.
					MVCFIPT1 = Monto	Pesos	CONS	29,250,000.00		30,000,000.00			



GOBIERNO DEL ESTADO DE CHIHUAHUA
MATRIZ DE INDICADORES PARA RESULTADOS - MIR
EJERCICIO FISCAL 2025
2025 AUTORIZADO

104 - SECRETARÍA DE INNOVACIÓN Y DESARROLLO ECONÓMICO													
1S050B1 - APOYO PARA EL DESARROLLO DE EMPRENDIMIENTOS Y ESCALAMIENTO DE MIPYMES COMERCIALES													
Objetivos		Indicador						Valores Iniciales	Línea Base	Valores Programados	Meta Programada	Medio de Verificación	Supuestos
Nivel / Referencia	Resumen Narrativo	Nombre del Indicador / Descripción del Indicador	Método de Cálculo	Tipo / Dimensión / Frecuencia/Trayectoria	Fórmula / Variables de la Fórmula	Unidad de Medida	Clasif.						
		avance del encadenamiento productivo de las MIPyMEs,.			de ventas de contratos en ferias internacionales programados.							Mensual.	
COMPONENTE C02	Certificados del distintivo de calidad Chihuahua Market brindados.	Porcentaje de empresas chihuahuenses certificadas en el estado con el distintivo de calidad Chihuahua Market. El indicador refleja las certificaciones del distintivo de calidad Chihuahua Market que se le otorgaron a las MIPyMEs Comerciales establecidas en el estado de Chihuahua.	PORCENTAJE	Estratégico Calidad Trimestral ASCENDENTE	(ECCET/ECPCET1)*100				100.00				
					ECCET = Empresas chihuahuenses certificadas en el estado con el distintivo de calidad Chihuahua Market.	Empresas	ACUM	67.00		70.00	100.00	Registro fuente interna: Archivo base de cálculo del indicador de empresas chihuahuenses certificadas en el Estado con el distintivo de calidad Chihuahua Market. Dirección de Emprendimiento y Desarrollo Empresarial. Trimestral.	Las y los empresarios del sector económico chihuahuense implementan los programas de calidad, así mismo reúnen los requisitos para certificarse.
					ECPCET1 = Empresas chihuahuenses programadas para certificarse en el estado con el distintivo de calidad Chihuahua Market.	Empresas	CONS	67.00		70.00			
ACTIVIDAD C0201	Revisión de solicitudes para certificación de empresas chihuahuenses.	Porcentaje de solicitudes recibidas para certificación de empresas chihuahuenses. El indicador refleja las solicitudes recibidas para certificación de empresas chihuahuenses.	PORCENTAJE	Gestión Eficacia Mensual ASCENDENTE	(SRCECT/SPCECT1)*100				100.00				
					SRCECT = Solicitudes recibidas para certificación de empresas chihuahuenses.	Solicitudes	ACUM	118.00		120.00	100.00	Registro fuente interna: Archivo base de cálculo del indicador de solicitudes recibidas para certificación de empresas chihuahuenses. Dirección de Emprendimiento y Desarrollo Empresarial. Mensual.	Las y los empresarios presenten solicitudes de certificación.
					SPCECT1 = Solicitudes programadas para certificación de empresas	Solicitudes	CONS	118.00		120.00			



GOBIERNO DEL ESTADO DE CHIHUAHUA
MATRIZ DE INDICADORES PARA RESULTADOS - MIR
EJERCICIO FISCAL 2025
2025 AUTORIZADO

104 - SECRETARÍA DE INNOVACIÓN Y DESARROLLO ECONÓMICO													
1S050B1 - APOYO PARA EL DESARROLLO DE EMPRENDIMIENTOS Y ESCALAMIENTO DE MIPYMES COMERCIALES													
Objetivos		Indicador						Valores Iniciales	Línea Base	Valores Programados	Meta Programada	Medio de Verificación	Supuestos
Nivel / Referencia	Resumen Narrativo	Nombre del Indicador / Descripción del Indicador	Método de Cálculo	Tipo / Dimensión / Frecuencia/Trayectoria	Fórmula / Variables de la Fórmula	Unidad de Medida	Clasif.						
chihuahuenses.													
ACTIVIDAD C0202	Validación de los proyectos para certificación de las empresas chihuahuenses.	Porcentaje de proyectos validados para certificación de empresas chihuahuenses. El indicador mide los proyectos que cumplieron con los criterios y requisitos para dar inicio con el proceso de certificación de empresas chihuahuenses.	PORCENTAJE	Gestión Eficacia Mensual ASCENDENTE	(PVCECT/PPCECT1)*100			100.00		100.00	Registro fuente interna: Archivo base de cálculo del indicador de proyectos validados para certificación de empresas chihuahuenses. Dirección de Emprendimiento y Desarrollo Empresarial. Mensual.	Las y los empresarios del sector económico cumplen con los lineamientos requisitados para certificarse.	
					PVCECT = Proyectos validados para certificación de empresas chihuahuenses.	Proyectos	ACUM	84.00	90.00				
					PPCECT1 = Proyectos programados para certificación de empresas chihuahuenses.	Proyectos	CONS	84.00	90.00				
COMPONENTE C03	Servicios de asesoría para la incursión en nuevos mercados nacionales otorgados.	Porcentaje de asesorías a las y los empresarios de las MIPyMEs comerciales. El indicador mide las asesorías en temas empresariales para la eficiente gestión estratégica otorgadas a las MIPyMEs, para que incursionen en nuevos mercados nacionales.	PORCENTAJE	Gestión Eficacia Trimestral ASCENDENTE	(ABEMCT/APEMCT1)*100			100.00		100.00	Registro fuente interna: Archivo base de cálculo del indicador de asesorías brindadas a las y los empresarios de las MIPyMEs comerciales. Dirección de Emprendimiento y Desarrollo Empresarial. Trimestral.	Las y los empresarios acuden a las oficinas de la Secretaría de Innovación y Desarrollo Económico a solicitar asesorías en temas empresariales.	
					ABEMCT = Asesorías brindadas a las y los empresarios de las MIPyMEs comerciales.	Asesorías	ACUM	2,699.00	2,720.00				
					APEMCT1 = Asesorías programadas a las y los empresarios de las MIPyMEs comerciales.	Asesorías	CONS	2,699.00	2,720.00				
ACTIVIDAD C0301	Organización para capacitación empresarial a MIPyMEs comerciales.	Porcentaje de empresarios y empresarias capacitados en temas empresariales.	PORCENTAJE	Gestión Eficacia Mensual	(ECT/EPCT1)*100			100.00		100.00	Registro fuente interna: Archivo base de cálculo del indicador de empresarios y	Las y los empresarios asisten a las capacitaciones en temas empresariales.	
					ECT = Empresarios y	Empresarios y	ACUM	1,133.00	1,150.00				



GOBIERNO DEL ESTADO DE CHIHUAHUA
MATRIZ DE INDICADORES PARA RESULTADOS - MIR
EJERCICIO FISCAL 2025
2025 AUTORIZADO

Página 6 de 10
Fecha de Impresión 09/05/2025 09:44:00 a. m
PBRPGMIDRP002
VERSION AUTORIZADA 2025 31-DEC-2024

104 - SECRETARÍA DE INNOVACIÓN Y DESARROLLO ECONÓMICO													
1S050B1 - APOYO PARA EL DESARROLLO DE EMPRENDIMIENTOS Y ESCALAMIENTO DE MIPYMES COMERCIALES													
Objetivos		Indicador						Valores Iniciales	Línea Base	Valores Programados	Meta Programada	Medio de Verificación	Supuestos
Nivel / Referencia	Resumen Narrativo	Nombre del Indicador / Descripción del Indicador	Método de Cálculo	Tipo / Dimensión / Frecuencia/Traectoria	Fórmula / Variables de la Fórmula	Unidad de Medida	Clasif.						
		El indicador refleja los empresarios y empresarias capacitadas en temas empresariales para el desarrollo de sus habilidades y capacidades.		ASCENDENTE	empresarias capacitados en temas empresariales. EPCT1 = Empresarios y empresarias programadas para ser capacitadas en temas empresariales.	empresarias Empresarios y empresarias	CONS	1,133.00		1,150.00		empresarias capacitados en temas empresariales. Dirección de Emprendimiento y Desarrollo Empresarial. Mensual.	
ACTIVIDAD C0301		Porcentaje de empresarias capacitadas. El indicador muestra la reducción de la brecha de desigualdad de empresarias capacitadas en temas empresariales para el desarrollo de sus habilidades y capacidades.	PORCENTAJE	Gestión Eficacia Mensual ASCENDENTE	(EMCT/EMPCT1)*100 EMCT = Empresarias capacitadas en temas empresariales. EMPCT1 = Empresarias programadas para capacitarse en temas empresariales.	Empresarias	ACUM	729.00	100.00	735.00	100.00	Registro fuente interna: Archivo base de cálculo del indicador de empresarias capacitadas en temas empresariales. Dirección de Emprendimiento y Desarrollo Empresarial. Mensual.	Las y los empresarios asisten a las capacitaciones en temas empresariales.
ACTIVIDAD C0302	Promoción para fortalecer la participación en ferias nacionales.	Porcentaje del monto de ventas de contratos realizados en ferias nacionales. El indicador mide el monto de ventas de contratos realizados en ferias nacionales, para obtener un parámetro del grado de avance en el encadenamiento productivo de las MIPyMEs comerciales.	PORCENTAJE	Gestión Eficacia Mensual ASCENDENTE	(MVCRFNT/MVCPFNT1)*100 MVCRFNT = Monto de ventas de contratos realizados en ferias nacionales. MVCPFNT1 = Monto de ventas de contratos programados en ferias nacionales.	Pesos	ACUM	40,861,300.00	100.00	40,900,000.00	100.00	Registro fuente interna: Archivo base de cálculo del indicador del monto de ventas de contratos realizados en ferias nacionales. Dirección de Emprendimiento y Desarrollo Empresarial. Mensual.	Las y los empresarios están interesados en participar y en asistir a ferias.




GOBIERNO DEL ESTADO DE CHIHUAHUA
MATRIZ DE INDICADORES PARA RESULTADOS - MIR
EJERCICIO FISCAL 2025
2025 AUTORIZADO

104 - SECRETARÍA DE INNOVACIÓN Y DESARROLLO ECONÓMICO													
1S050B1 - APOYO PARA EL DESARROLLO DE EMPRENDIMIENTOS Y ESCALAMIENTO DE MIPYMES COMERCIALES													
Objetivos		Indicador						Valores Iniciales	Línea Base	Valores Programados	Meta Programada	Medio de Verificación	Supuestos
Nivel / Referencia	Resumen Narrativo	Nombre del Indicador / Descripción del Indicador	Método de Cálculo	Tipo / Dimensión / Frecuencia/Traectoria	Fórmula / Variables de la Fórmula	Unidad de Medida	Clasif.						
COMPONENTE C04	Servicios para la creación de nuevas empresas brindados.	Porcentaje de empresas aperturadas.	PORCENTAJE	Estratégico	(EAT/EPAT1)*100				100.00			Registro fuente interna: Archivo base de cálculo del indicador de empresas aperturadas a través del Sistema de Apertura Rápida de Empresas (SARE). Dirección de Emprendimiento y Desarrollo Empresarial. Trimestral.	Las y los emprendedores están interesados en constituir su empresa.
		El indicador refleja el acompañamiento que se les brindo a las y los emprendedores para la creación, así como la apertura de su empresa, a través del Sistema de Apertura Rápida de Empresas (SARE).		Trimestral	ASCENDENTE	EAT = Empresas aperturadas a través del Sistema de Apertura Rápida de Empresas (SARE).	Empresas	ACUM	5,559.00		5,600.00		
						EPAT1 = Empresas programadas para ser aperturadas a través del Sistema de Apertura Rápida de Empresas (SARE).	Empresas	CONS	5,559.00		5,600.00		
ACTIVIDAD C0401	Atención a usuarias y usuarios para la apertura de nuevas empresas.	Porcentaje de usuarias y usuarios atendidos.	PORCENTAJE	Gestión	(UAT/UPAT1)*100				100.00			Registro fuente interna: Archivo base de cálculo del indicador de usuarias y usuarios atendidos a través del Sistema de Apertura Rápida de Empresas (SARE). Dirección de Emprendimiento y Desarrollo Empresarial. Mensual.	Las y los emprendedores acuden a las oficinas de la Secretaría de Innovación y Desarrollo Económico a solicitar los servicios del Sistema de Apertura Rápida de Empresas (SARE).
		El indicador muestra el número de usuarias y usuarios atendidos a través del Sistema de Apertura Rápida de Empresas (SARE) interesados en la constitución de una MIPyME.		Eficacia Mensual	ASCENDENTE	UAT = Usuarias y usuarios atendidos.	Usuarias y usuarios	ACUM	34,257.00		34,300.00		
						UPAT1 = Usuarias y usuarios programados para ser atendidos.	Usuarias y usuarios	CONS	34,257.00		34,300.00		
ACTIVIDAD C0402	Constitución y/o modificación de Sociedades Cooperativas y Microindustriales.	Porcentaje de sociedades cooperativas y microindustriales constituidas.	PORCENTAJE	Gestión	(SCT/SPCT1)*100				100.00			Registro fuente interna: Archivo base de cálculo del indicador de sociedades cooperativas y microindustriales constituidas. Dirección de Emprendimiento y Desarrollo Empresarial. Mensual.	Las y los empresarios acuden a las oficinas de la Secretaría de Innovación y Desarrollo Económico a solicitar los servicios de constitución y/o modificación de cooperativas y microindustrias.
		El indicador refleja la gestión ante las autoridades competentes para la constitución y/o modificación de sociedades cooperativas y microindustriales.		Eficacia Mensual	ASCENDENTE	SCT = Sociedades cooperativas y microindustriales constituidas.	Sociedades cooperativas y microindustriales	ACUM	19.00		20.00		
						SPCT1 = Sociedades cooperativas y	Sociedades cooperativas y	CONS	19.00		20.00		

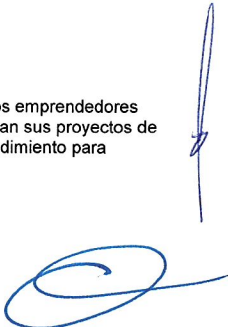
GOBIERNO DEL ESTADO DE CHIHUAHUA
MATRIZ DE INDICADORES PARA RESULTADOS - MIR
EJERCICIO FISCAL 2025
2025 AUTORIZADO

104 - SECRETARÍA DE INNOVACIÓN Y DESARROLLO ECONÓMICO													
1S050B1 - APOYO PARA EL DESARROLLO DE EMPRENDIMIENTOS Y ESCALAMIENTO DE MIPYMES COMERCIALES													
Objetivos		Indicador						Valores Iniciales	Línea Base	Valores Programados	Meta Programada	Medio de Verificación	Supuestos
Nivel / Referencia	Resumen Narrativo	Nombre del Indicador / Descripción del Indicador	Método de Cálculo	Tipo / Dimensión / Frecuencia/Traectoria	Fórmula / Variables de la Fórmula	Unidad de Medida	Clasif.						
					microindustriales programadas para constituirse.	microindustriales							
ACTIVIDAD C0403	Gestión de registro de signos distintivos para productos y servicios chihuahuenses.	Porcentaje de registros de signos distintivos realizados. El indicador mide los signos distintivos que se registraron ante el Instituto Mexicano de la Propiedad Industrial, para identificar un producto o un servicio de los que se ofrecen en el mercado las MIPyMES comerciales.	PORCENTAJE	Gestión Eficacia Mensual ASCENDENTE	(RSDRT/RSDPT1)*100				100.00				
					RSDRT = Registros de signos distintivos realizados.	Registros de signos distintivos	ACUM	281.00		285.00		Registro fuente interna: Archivo base de cálculo del indicador de registros de signos distintivos realizados. Dirección de Emprendimiento y Desarrollo Empresarial. Mensual.	Las y los empresarios están interesados en registrar la marca de sus productos.
					RSDPT1 = Registros de signos distintivos programados.	Registros de signos distintivos	CONS	281.00		285.00			
ACTIVIDAD C0404	Tramitación para el etiquetado de comercialización.	Porcentaje de empresas apoyadas para el cumplimiento de etiquetado para la comercialización. El indicador refleja el número de empresas dedicadas al ramo de los alimentos y bebidas no alcohólicas preenvasadas, apoyadas para que cumplan con la norma oficial de etiquetado del o los productos que elaboran las MIPyMES comerciales.	PORCENTAJE	Gestión Eficacia Mensual ASCENDENTE	(EAECT/EPECT1)**100				100.00				
					EAECT = Empresas apoyadas para el cumplimiento de etiquetado.	Empresas	ACUM	91.00		95.00		Registro fuente interna: Archivo base de cálculo del indicador de empresas apoyadas para el cumplimiento de etiquetado para la comercialización. Dirección de Emprendimiento y Desarrollo Empresarial. Mensual.	Las y los empresarios acuden a las oficinas de la Secretaría de Innovación y Desarrollo Económico a solicitar los servicios para el cumplimiento de la norma para la comercialización de sus productos.
					EPECT1 = Empresas programadas para el cumplimiento de etiquetado.	Empresas	CONS	91.00		95.00			
COMPONENTE C05	Proyectos de emprendimiento realizados.	Porcentaje de proyectos de emprendimiento. El indicador mide el número de proyectos de emprendimiento ya incubados y preparados para que se	PORCENTAJE	Estratégico Eficacia Trimestral ASCENDENTE	(PERT/PEPT1)*100				100.00				
					PERT = Proyectos de emprendimiento realizados.	Proyectos	ACUM	214.00		220.00		Registro fuente interna: Archivo base de cálculo del indicador de proyectos de emprendimiento realizados. Dirección de Emprendimiento y Desarrollo Empresarial.	Las y los emprendedores vinculan sus proyectos de emprendimiento.
					PEPT1 = Proyectos	Proyectos	CONS	214.00		220.00			



GOBIERNO DEL ESTADO DE CHIHUAHUA
MATRIZ DE INDICADORES PARA RESULTADOS - MIR
EJERCICIO FISCAL 2025
2025 AUTORIZADO

104 - SECRETARÍA DE INNOVACIÓN Y DESARROLLO ECONÓMICO													
1S050B1 - APOYO PARA EL DESARROLLO DE EMPRENDIMIENTOS Y ESCALAMIENTO DE MIPYMES COMERCIALES													
Objetivos		Indicador						Valores Iniciales	Línea Base	Valores Programados	Meta Programada	Medio de Verificación	Supuestos
Nivel / Referencia	Resumen Narrativo	Nombre del Indicador / Descripción del Indicador	Método de Cálculo	Tipo / Dimensión / Frecuencia/Trayectoria	Fórmula / Variables de la Fórmula	Unidad de Medida	Clasif.						
		impulsen al mercado a través de la creación de una nueva empresa.			de emprendimiento programados.							Trimestral.	
ACTIVIDAD C0501	Organización de consultorías enfocadas al emprendimiento.	Porcentaje de consultorias enfocadas al emprendimiento.	PORCENTAJE	Gestión Eficacia Mensual ASCENDENTE	(CEERT/CEEPT1)*100				100.00				
		El indicador refleja las consultorías realizadas con la finalidad de iniciar con proyectos de emprendimiento.			CEERT = Consultorías enfocadas al emprendimiento realizadas.	Consultorías	ACUM	1,438.00		1,450.00		Registro fuente interna: Archivo base de cálculo del indicador de consultorías enfocadas al emprendimiento realizadas. Dirección de Emprendimiento y Desarrollo Empresarial. Mensual.	Las y los emprendedores solicitan consultorías enfocadas al emprendimiento.
					CEEPT1 = Consultorías enfocadas al emprendimiento programadas.	Consultorías	CONS	1,438.00		1,450.00			
ACTIVIDAD C0502	Validación de solicitudes para incubación de proyectos de emprendimiento.	Porcentaje de solicitudes para incubación de proyectos de emprendimiento validadas.	PORCENTAJE	Gestión Eficacia Mensual ASCENDENTE	(SIPERT/SIPEPT1)*100				100.00				
		El indicador mide el número de solicitudes validadas para brindar acompañamiento y vinculación a las personas emprendedoras, para que incuben su proyecto ante alguna de las incubadoras de empresas que existen en el estado de Chihuahua.			SIPERT = Solicitudes para incubación de proyectos de emprendimiento validadas.	Solicitudes	ACUM	173.00		175.00		Registro fuente interna: Archivo base de cálculo del indicador de solicitudes para incubación de proyectos de emprendimiento recibidas. Dirección de Emprendimiento y Desarrollo Empresarial. Mensual.	Las y los emprendedores presentan solicitudes para incubación de proyectos de emprendimiento.
					SIPEPT1 = Solicitudes para incubación de proyectos de emprendimiento programadas.	Solicitudes	CONS	173.00		175.00			
ACTIVIDAD C0503	Vinculación de proyectos de emprendimiento.	Porcentaje de proyectos de emprendimiento vinculados.	PORCENTAJE	Gestión Eficacia Mensual	(PEVT/PEPT1)*100				100.00				
					PEVT = Proyectos de	Proyectos	ACUM	215.00		220.00		Registro fuente interna: Archivo base de cálculo del indicador de proyectos de	Las y los emprendedores presentan sus proyectos de emprendimiento para



GOBIERNO DEL ESTADO DE CHIHUAHUA
MATRIZ DE INDICADORES PARA RESULTADOS - MIR
EJERCICIO FISCAL 2025
2025 AUTORIZADO

104 - SECRETARÍA DE INNOVACIÓN Y DESARROLLO ECONÓMICO													
1S050B1 - APOYO PARA EL DESARROLLO DE EMPRENDIMIENTOS Y ESCALAMIENTO DE MIPYMES COMERCIALES													
Objetivos		Indicador						Valores Iniciales	Línea Base	Valores Programados	Meta Programada	Medio de Verificación	Supuestos
Nivel / Referencia	Resumen Narrativo	Nombre del Indicador / Descripción del Indicador	Método de Cálculo	Tipo / Dimensión / Frecuencia/Trayectoria	Fórmula / Variables de la Fórmula	Unidad de Medida	Clasif.						


		El indicador refleja los proyectos de emprendimiento que cumplieron con los criterios y requisitos para dar inicio con el proceso de incubación.	ASCENDENTE	emprendimiento vinculados.	PEPT1 = Proyectos de emprendimiento programados.	Proyectos	CONS	215.00		220.00		emprendimiento vinculados. incubación. Dirección de Emprendimiento y Desarrollo Empresarial. Mensual.	
--	--	--	------------	----------------------------	--	-----------	------	--------	--	--------	--	---	--

Responsable del Programa



Lic. Jesús Guillermo Quintana Chávez
Director de Emprendimiento y Desarrollo Empresarial

Responsable de la Dependencia



Mtro. Ulises Alejandro Fernández Gamboa
Secretario de Innovación y Desarrollo Económico

GOBIERNO DEL ESTADO DE CHIHUAHUA
MATRIZ DE INDICADORES PARA RESULTADOS - MIR
EJERCICIO FISCAL 2025
2025 AUTORIZADO

Ente Público	104 - SECRETARÍA DE INNOVACIÓN Y DESARROLLO ECONÓMICO
Programa presupuestario	1U005B1 - APOYO PARA EL FOMENTO A LA INNOVACIÓN, COMPETITIVIDAD Y FORTALECIMIENTO EMPRESARIAL
Definición del Programa	Incrementar la competitividad de las micro, pequeñas y medianas empresas de la industria de la transformación del estado, a través de proyectos prioritarios y proyectos estratégicos a las unidades económicas en el estado de Chihuahua.
Problema que atiende el Programa	112388 - Las unidades económicas en el estado de Chihuahua cuentan con limitado desarrollo empresarial.

ANÁLISIS DE POBLACIONES PARA LA FOCALIZACIÓN DE LA POBLACIÓN OBJETIVO					
Tipo	Descripción	Unidad de Medida Población	Total	Mujeres	Hombres
REFERENCIA	Las unidades económicas en el estado de Chihuahua.	Unidades económicas	142,026	0	0
NO AFECTADA	Las unidades económicas en el estado de Chihuahua sin problema.	Unidades económicas	0	0	0
POTENCIAL (AFECTADA)	Las unidades económicas en el estado de Chihuahua con problema.	Unidades económicas	142,026	0	0
OBJETIVO	Las unidades económicas en el estado de Chihuahua que el Programa está en condiciones de atender.	Unidades económicas	88,650	0	0
POSTERGADA	Las unidades económicas que se quedan sin atender por ser atribución de otras instituciones del sector público en el estado de Chihuahua.	Unidades económicas	53,376	0	0

ALINEACIÓN A INSTRUMENTOS DE PLANEACIÓN ESTRATÉGICA	
Eje rector - Tema - Eje Transversal	E204T4 - CRECIMIENTO ECONÓMICO, INNOVADOR Y COMPETITIVO - APOYO A LA INDUSTRIA - RESPETO DE LOS DERECHOS HUMANOS
Objetivos De Desarrollo Sostenible	
OBJETIVO	OD08 - Promover el crecimiento económico sostenido, inclusivo y sostenible, el empleo pleno y productivo y el trabajo decente para todos
Plan Nacional De Desarrollo	
TEMA	E306 - Impulsar la reactivación económica, el mercado interno y el empleo
Plan Estatal De Desarrollo 2022-2027	
OBJETIVO NUEVO	E20101001 - Contribuir en incrementar el crecimiento, desarrollo y competitividad de las micro, pequeñas y medianas empresas comerciales a través de la permanencia en el mercado.
OBJETIVO NUEVO	E20401001 - Incrementar la competitividad de las micro, pequeñas y medianas empresas de la industria de la transformación del estado.
Programas De Mediano Plazo 2022 -2027	
OBJETIVO	PS08060001 - Fortalecer la relación entre los diversos actores económicos para el desarrollo de áreas de alto valor en el estado.
OBJETIVO	PS08040001 - Desarrollar un entorno empresarial favorable para incrementar la calidad de los empleos de la población económicamente activa del estado.
OBJETIVO	PS08020001 - Fortalecer el ecosistema empresarial y de emprendimiento para elevar la competitividad de las MIPyMES en el estado.
OBJETIVO	PS08010001 - Promover, posicionar y divulgar el conocimiento de ciencia, innovación, tecnología yhumanidades para estimular las vocaciones de los ciudadanos del estado.

FUENTES DE FINANCIAMIENTO					
Clave	Descripción	Origen	Interrelaciones	Porcentaje	Monto
1110199	RECURSOS DEL ESTADO	ESTATAL	1U005B1	94.12%	169,694,956.10
1521699	FONDO GENERAL DE PARTICIPACIONES	ESTATAL	1U005B1	5.88%	10,593,544.67
Total de presupuesto				100.00%	180,288,500.77

GOBIERNO DEL ESTADO DE CHIHUAHUA
MATRIZ DE INDICADORES PARA RESULTADOS - MIR
EJERCICIO FISCAL 2025
2025 AUTORIZADO

104 - SECRETARÍA DE INNOVACIÓN Y DESARROLLO ECONÓMICO														
1U005B1 - APOYO PARA EL FOMENTO A LA INNOVACIÓN, COMPETITIVIDAD Y FORTALECIMIENTO EMPRESARIAL														
Objetivos		Indicador						Valores Iniciales	Línea Base	Valores Programados	Meta Programada	Medio de Verificación	Supuestos	
Nivel / Referencia	Resumen Narrativo	Nombre del Indicador / Descripción del Indicador	Método de Cálculo	Tipo / Dimensión / Frecuencia/Trayectoria	Fórmula / Variables de la Fórmula	Unidad de Medida	Clasif.							
FIN	Contribuir a incrementar la competitividad de las micro, pequeñas y medianas empresas de la industria de la transformación del estado, a través del desarrollo empresarial en las unidades económicas en el estado de Chihuahua.	Variación porcentual de la posición en el índice de competitividad estatal. El indicador mide la variación porcentual del índice de competitividad estatal emitido por el Instituto Mexicano para la Competitividad IMCO en el ejercicio actual con relación al índice obtenido en el ejercicio inmediato anterior. El resultado de dicha comparativa, permitirá dar a conocer el avance en la posición a nivel nacional del estado que representa la capacidad para generar, atraer y retener talento e inversión, lo que se traduce en mayor productividad y bienestar para los chihuahuenses.	VARIACION PORCENTUAL	Estratégico Eficacia Anual DESCENDENTE	((PICET/PICET1)-1)*100 PICET = Posición en el índice de competitividad estatal en el año actual. PICET1 = Posición en el índice de competitividad estatal en el año anterior.	Posición en el índice de competitividad estatal	CONS	9.00	12.50	8.00	-11.11	Registro fuente interna: Archivo base de cálculo del indicador de la posición en el índice de competitividad estatal. Dirección General de Industria, Promoción y Desarrollo de Proveedores. Anual.	Las condiciones económicas y sociales a nivel nacional e internacional permanecen estables.	
PROPOSITO	Las unidades económicas en el estado de Chihuahua cuentan con desarrollo empresarial.	Variación porcentual del crecimiento económico en el estado de Chihuahua. El indicador refleja el incremento o decremento en la producción de bienes y servicios en la economía del estado de Chihuahua de un periodo a otro. El cálculo de crecimiento anual se hace al comparar el valor del Producto Interno Bruto; (todo lo que se produjo en la economía) en un periodo determinado respecto al valor de lo producido en el mismo	VARIACION PORCENTUAL	Estratégico Eficacia Anual ASCENDENTE	((PCEEET/PCEEET1)-1)*100 PCEEET = Porcentaje del crecimiento económico en el estado en el año actual. PCEEET1 = Porcentaje del crecimiento económico en el estado en el año anterior.	Porcentaje	CONS	1.70	-37.04	1.80	5.88	Registro fuente interna: Archivo base de cálculo del indicador del porcentaje del crecimiento económico en el estado. Dirección General de Industria, Promoción y Desarrollo de Proveedores. Anual.	Las unidades económicas en el estado de Chihuahua cuentan con estabilidad económica y social en el estado.	
						Porcentaje	CONS	2.70		1.70				

GOBIERNO DEL ESTADO DE CHIHUAHUA
MATRIZ DE INDICADORES PARA RESULTADOS - MIR
EJERCICIO FISCAL 2025
2025 AUTORIZADO

104 - SECRETARÍA DE INNOVACIÓN Y DESARROLLO ECONÓMICO													
1U005B1 - APOYO PARA EL FOMENTO A LA INNOVACIÓN, COMPETITIVIDAD Y FORTALECIMIENTO EMPRESARIAL													
Objetivos		Indicador						Valores Iniciales	Línea Base	Valores Programados	Meta Programada	Medio de Verificación	Supuestos
Nivel / Referencia	Resumen Narrativo	Nombre del Indicador / Descripción del Indicador	Método de Cálculo	Tipo / Dimensión / Frecuencia/Trayectoria	Fórmula / Variables de la Fórmula	Unidad de Medida	Clasif.						
COMPONENTE C01	Proyectos prioritarios que detonen el desarrollo económico del estado ejecutados.	periodo del año previo.	PORCENTAJE	Gestión Eficacia Trimestral ASCENDENTE	(PPET/PPIT1)*100				100.00				
		El indicador mide la cantidad de proyectos prioritarios ejecutados para el fortalecimiento de las unidades económicas en el estado de Chihuahua.			PPET = Proyectos prioritarios ejecutados.	Proyectos prioritarios	ACUM	13.00		14.00		Registro fuente interna: Archivo base de cálculo del indicador de proyectos prioritarios ejecutados. Dirección General de Industria, Promoción y Desarrollo de Proveedores. Trimestral.	Las unidades económicas en el estado de Chihuahua participan en la ejecución de proyectos prioritarios.
					PPIT1 = Proyectos prioritarios identificados.	Proyectos prioritarios	CONS	13.00		14.00			
COMPONENTE C01		Porcentaje de proyectos prioritarios ejecutados.	PORCENTAJE	Estratégico Eficacia Trimestral ASCENDENTE	(MIEDT/MIEDT1)*100				100.00				
		El indicador mide la cantidad de proyectos prioritarios ejecutados para el fortalecimiento de las unidades económicas en el estado de Chihuahua.			MIEDT = Monto de inversión extranjera directa del sector de manufactura.	Monto de inversión	ACUM	1,397,335,616.90		1,400,000,000.00		Registro fuente interna: Archivo base de cálculo del indicador del monto de inversión extranjera directa del sector de manufactura en el estado. Dirección General de Industria, Promoción y Desarrollo de Proveedores. Trimestral.	Las unidades económicas en el estado de Chihuahua participan en la ejecución de proyectos prioritarios.
		El indicador refleja el monto de inversión extranjera directa de empresas con capital extranjero.			MIEDT1 = Monto de inversión extranjera directa del sector de manufactura.	Monto de inversión	CONS	1,397,335,616.90		1,400,000,000.00			
COMPONENTE C01		Porcentaje del monto de inversión extranjera directa del sector de manufactura.	PORCENTAJE	Gestión Eficacia Trimestral REGULAR CONSTANTE	(MREICIT/MREICPT1)*100				100.00				
		El indicador mide la cantidad de regiones económicas que impulsan el Consejo para el Desarrollo Económico del Estado de Chihuahua (CODECH), para la integración y desarrollo de las unidades económicas en el estado.			MREICIT = Macro regiones económicas que integran el CODECH impulsadas.	Macro regiones económicas	ACUM	6.00		6.00		Registro fuente interna: Archivo base de cálculo del indicador de macro regiones económicas que integran el Consejo para el Desarrollo Económico del Estado de Chihuahua (CODECH), impulsadas. Dirección General de Industria, Promoción y Desarrollo de Proveedores. Trimestral.	Las unidades económicas en el estado de Chihuahua participan en la ejecución de proyectos prioritarios.
					MREICPT1 = Macro regiones económicas que integran el CODECH	Macro regiones económicas	CONS	6.00		6.00			

GOBIERNO DEL ESTADO DE CHIHUAHUA
MATRIZ DE INDICADORES PARA RESULTADOS - MIR
EJERCICIO FISCAL 2025
2025 AUTORIZADO

104 - SECRETARÍA DE INNOVACIÓN Y DESARROLLO ECONÓMICO													
1U005B1 - APOYO PARA EL FOMENTO A LA INNOVACIÓN, COMPETITIVIDAD Y FORTALECIMIENTO EMPRESARIAL													
Objetivos		Indicador						Valores Iniciales	Línea Base	Valores Programados	Meta Programada	Medio de Verificación	Supuestos
Nivel / Referencia	Resumen Narrativo	Nombre del Indicador / Descripción del Indicador	Método de Cálculo	Tipo / Dimensión / Frecuencia/Trayectoria	Fórmula / Variables de la Fórmula	Unidad de Medida	Clasif.						
programadas.													
ACTIVIDAD C0101	Gestión para la inversión en proyectos prioritarios.	Porcentaje de inversión en proyectos prioritarios.	PORCENTAJE	Gestión Eficacia Mensual ASCENDENTE	(IPPLT/IPPT1)*100				100.00				
		El indicador mide el monto de inversión por proyectos prioritarios en el estado, derivadas de las alianzas con los sectores productivos.			IPPLT = Inversión en proyectos prioritarios lograda.	Inversión en proyectos	ACUM	112,918,560.00		158,100,000.00	100.00	Registro fuente interna: Archivo base de cálculo del indicador de la inversión en proyectos prioritarios lograda. Dirección General de Industria, Promoción y Desarrollo de Proveedores. Mensual.	Las y los actores económicos muestran interés en invertir en proyectos prioritarios de alto impacto.
					IPPT1 = Inversión en proyectos prioritarios programada.	Inversión en proyectos	CONS	112,918,560.00		158,100,000.00			
ACTIVIDAD C0102	Coordinación para la elaboración de instrumentos jurídicos.	Porcentaje de instrumentos jurídicos realizados.	PORCENTAJE	Gestión Eficacia Mensual ASCENDENTE	(IJRT/IJPT1)*100				100.00				
		El indicador refleja la cantidad de instrumentos jurídicos formalizados que contribuyen al fortalecimiento de las unidades económicas establecidas en el estado de Chihuahua.			IJRT = Instrumentos jurídicos realizados.	Instrumentos jurídicos	ACUM	45.00		46.00	100.00	Registro fuente interna: Archivo base de cálculo del indicador de instrumentos jurídicos realizados. Dirección General de Industria, Promoción y Desarrollo de Proveedores. Mensual.	Las y los actores económicos suscriben y cumplen con lo estipulado en los instrumentos jurídicos.
					IJPT1 = Instrumentos jurídicos programados.	Instrumentos jurídicos	CONS	45.00		46.00			
COMPONENTE C02	Proyectos estratégicos de alto impacto para el sector productivo validados.	Porcentaje de proyectos estratégicos de alto impacto para el sector productivo.	PORCENTAJE	Gestión Eficacia Trimestral ASCENDENTE	(PEAISPVT/PEAISPPT1)*100				100.00				
		El indicador mide la cantidad de proyectos estratégicos de alto impacto para el sector productivo validados para el fortalecimiento de las unidades económicas en el estado de Chihuahua.			PEAISPVT = Proyectos estratégicos de alto impacto para el sector productivo validados.	Proyectos estratégicos	ACUM	13.00		14.00	100.00	Registro fuente interna: Archivo base de cálculo del indicador de proyectos estratégicos de alto impacto para el sector productivo validados. Dirección General de Industria, Promoción y Desarrollo de Proveedores. Trimestral.	Las y los actores económicos del estado, participan en la consolidación de los proyectos estratégicos de alto impacto para el sector productivo.
					PEAISPPT1 = Proyectos estratégicos de alto impacto para el sector	Proyectos estratégicos	CONS	13.00		14.00			

GOBIERNO DEL ESTADO DE CHIHUAHUA
MATRIZ DE INDICADORES PARA RESULTADOS - MIR
EJERCICIO FISCAL 2025
2025 AUTORIZADO

104 - SECRETARÍA DE INNOVACIÓN Y DESARROLLO ECONÓMICO														
1U005B1 - APOYO PARA EL FOMENTO A LA INNOVACIÓN, COMPETITIVIDAD Y FORTALECIMIENTO EMPRESARIAL														
Objetivos		Indicador						Valores Iniciales	Línea Base	Valores Programados	Meta Programada	Medio de Verificación	Supuestos	
Nivel / Referencia	Resumen Narrativo	Nombre del Indicador / Descripción del Indicador	Método de Cálculo	Tipo / Dimensión / Frecuencia/Trayectoria	Fórmula / Variables de la Fórmula	Unidad de Medida	Clasif.							
COMPONENTE C02		Porcentaje de proyectos estratégicos de alto impacto para el empoderamiento de las mujeres.	PORCENTAJE	Gestión Eficacia Trimestral ASCENDENTE	productivo programados.									
					(PEAIEMVT/PEAIEMPT1)*100						100.00		Registro fuente interna: Archivo base de cálculo del indicador de proyectos estratégicos de alto impacto para el empoderamiento de las mujeres validados. Dirección General de Industria, Promoción y Desarrollo de Proveedores. Trimestral.	Las y los actores económicos del estado, participan en la consolidación de los proyectos estratégicos de alto impacto para el sector productivo.
					PEAIEMVT = Proyectos estratégicos de alto impacto para el empoderamiento de las mujeres validados en el año actual.	Proyectos estratégicos	ACUM	1.00		2.00				
					PEAIEMPT1 = Proyectos estratégicos de alto impacto para el empoderamiento de las mujeres programados en el año actual.	Proyectos estratégicos	CONS	1.00		2.00				
COMPONENTE C02		Porcentaje de unidades económicas en el estado de Chihuahua beneficiadas con talleres de sensibilización para industria limpia.	PORCENTAJE	Gestión Eficacia Trimestral ASCENDENTE	100.00									
					(ECCILT/ECPCILT1)*100						100.00		Registro fuente interna: Archivo base de cálculo del indicador de unidades económicas en el estado de Chihuahua con talleres de sensibilización de industria limpia. Dirección General de Industria, Promoción y Desarrollo de Proveedores. Trimestral.	Las y los actores económicos del estado, participan en la consolidación de los proyectos estratégicos de alto impacto para el sector productivo.
					ECCILT = Unidades económicas en el estado de Chihuahua con talleres de sensibilización de industria limpia.	Unidades económicas	ACUM	12.00		14.00				
					ECPCILT1 = Unidades económicas en el estado de Chihuahua programadas con	Unidades económicas	CONS	12.00		14.00				

GOBIERNO DEL ESTADO DE CHIHUAHUA
MATRIZ DE INDICADORES PARA RESULTADOS - MIR
EJERCICIO FISCAL 2025
2025 AUTORIZADO

104 - SECRETARÍA DE INNOVACIÓN Y DESARROLLO ECONÓMICO													
1U005B1 - APOYO PARA EL FOMENTO A LA INNOVACIÓN, COMPETITIVIDAD Y FORTALECIMIENTO EMPRESARIAL													
Objetivos		Indicador						Valores Iniciales	Línea Base	Valores Programados	Meta Programada	Medio de Verificación	Supuestos
Nivel / Referencia	Resumen Narrativo	Nombre del Indicador / Descripción del Indicador	Método de Cálculo	Tipo / Dimensión / Frecuencia/Trayectoria	Fórmula / Variables de la Fórmula	Unidad de Medida	Clasif.						

					talleres de sensibilización de industria limpia.									
COMPONENTE C02		Porcentaje de las unidades económicas en el estado de Chihuahua beneficiadas con capacitación para la reducción de la huella de carbono en la industria.	PORCENTAJE	Gestión Eficacia Trimestral ASCENDENTE	(ECCCAT/ECPCCAT1)*100				100.00					
		El indicador muestra el número de las unidades económicas en el estado de Chihuahua que participan en capacitación para la reducción de la huella de carbono en la industria (CO2).			ECCCAT = Unidades económicas en el estado de Chihuahua con capacitación para la reducción de la huella de carbono en la industria en el año actual.	Unidades económicas	ACUM	12.00		13.00		100.00	Registro fuente interna: Archivo base de cálculo del indicador de unidades económicas en el estado de Chihuahua con capacitación para la reducción de la huella de carbono en la industria. Dirección General de Industria, Promoción y Desarrollo de Proveedores. Trimestral.	Las y los actores económicos del estado, participan en la consolidación de los proyectos estratégicos de alto impacto para el sector productivo.
					ECPCCAT1 = Unidades económicas en el estado de Chihuahua programadas con capacitación para la reducción de la huella de carbono en la industria en el año actual.	Unidades económicas	CONS	12.00		13.00				
ACTIVIDAD C0201	Identificación de nuevos proyectos de innovación y competitividad.	Porcentaje de nuevos proyectos de innovación y competitividad.	PORCENTAJE	Gestión Eficacia Mensual ASCENDENTE	(NPICIT/NPICPT1)*100				100.00					
		El indicador mide la cantidad de nuevos proyectos de innovación y competitividad identificados para el fortalecimiento de las unidades económicas en el estado de Chihuahua.			NPICIT = Nuevos proyectos de innovación y competitividad identificados.	Nuevos proyectos	ACUM	13.00		14.00		100.00	Registro fuente interna: Archivo base de cálculo del indicador de nuevos proyectos de innovación y competitividad identificados. Dirección General de Industria, Promoción y Desarrollo de Proveedores. Mensual.	Las y los actores económicos brindan datos, diagnósticos, información e instrumentos estadísticos socio-económicos.
					NPICPT1 = Nuevos proyectos de	Nuevos proyectos	CONS	13.00		14.00				

GOBIERNO DEL ESTADO DE CHIHUAHUA
MATRIZ DE INDICADORES PARA RESULTADOS - MIR
EJERCICIO FISCAL 2025
2025 AUTORIZADO

104 - SECRETARÍA DE INNOVACIÓN Y DESARROLLO ECONÓMICO													
1U005B1 - APOYO PARA EL FOMENTO A LA INNOVACIÓN, COMPETITIVIDAD Y FORTALECIMIENTO EMPRESARIAL													
Objetivos		Indicador						Valores Iniciales	Línea Base	Valores Programados	Meta Programada	Medio de Verificación	Supuestos
Nivel / Referencia	Resumen Narrativo	Nombre del Indicador / Descripción del Indicador	Método de Cálculo	Tipo / Dimensión / Frecuencia/Trayectoria	Fórmula / Variables de la Fórmula	Unidad de Medida	Clasif.						

innovación y competitividad programados.													
ACTIVIDAD C0202	Vinculación con sectores productivos, organismos e instituciones públicas y privados.	Porcentaje de alianzas con los sectores productivos, organismos e instituciones públicas y privados.	PORCENTAJE	Gestión Eficacia Mensual ASCENDENTE	(ASPOIPPT/ASPOIPPT1)*100				100.00		100.00	Registro fuente interna: Archivo base de cálculo del indicador de alianzas con los sectores productivos, organismos e instituciones públicas y privados realizadas. Dirección General de Industria, Promoción y Desarrollo de Proveedores. Mensual.	Las y los actores económicos del estado, están interesados en formar alianzas con la Secretaría de Innovación y Desarrollo Económico.
					ASPOIPPT = Alianzas con los sectores productivos, organismos e instituciones públicas y privados realizadas.	Alianzas con los sectores productivos	ACUM	13.00		46.00			
					ASPOIPPT1 = Alianzas con los sectores productivos, organismos e instituciones públicas y privados programadas.	Alianzas con los sectores productivos	CONS	13.00		46.00			


Responsable del Programa

Mtro. Leonel Enrique Chavira Acosta
Director General de Industria, Promoción y Desarrollo de Proveedores

GOBIERNO DEL ESTADO DE CHIHUAHUA
MATRIZ DE INDICADORES PARA RESULTADOS - MIR
EJERCICIO FISCAL 2025
2025 AUTORIZADO

104 - SECRETARÍA DE INNOVACIÓN Y DESARROLLO ECONÓMICO													
1U005B1 - APOYO PARA EL FOMENTO A LA INNOVACIÓN, COMPETITIVIDAD Y FORTALECIMIENTO EMPRESARIAL													
Objetivos		Indicador						Valores Iniciales	Línea Base	Valores Programados	Meta Programada	Medio de Verificación	Supuestos
Nivel / Referencia	Resumen Narrativo	Nombre del Indicador / Descripción del Indicador	Método de Cálculo	Tipo / Dimensión / Frecuencia/Trayectoria	Fórmula / Variables de la Fórmula	Unidad de Medida	Clasif.						

Responsable de la Dependencia



Mtro. Ulises Alejandro Fernández Gamboa
Secretario de Innovación y Desarrollo Económico




GOBIERNO DEL ESTADO DE CHIHUAHUA
MATRIZ DE INDICADORES PARA RESULTADOS - MIR
EJERCICIO FISCAL 2025
2025 AUTORIZADO

Ente Público	104 - SECRETARÍA DE INNOVACIÓN Y DESARROLLO ECONÓMICO
Programa presupuestario	2F009C1 - FOMENTO A LA ACTIVIDAD MINERA MEDIANTE EL DESARROLLO SUSTENTABLE
Definición del Programa	Impulsar la inversión, el establecimiento, así como el desarrollo de la competitividad de las y los empresarios y/o concesionarios del sector minero-metalúrgico a través de la asesoría, capacitación y apoyos financieros.
Problema que atiende el Programa	112493 - Las y los empresarios y/o concesionarios del sector minero-metalúrgico en el estado de Chihuahua tienen baja competitividad.

ANÁLISIS DE POBLACIONES PARA LA FOCALIZACIÓN DE LA POBLACIÓN OBJETIVO					
Tipo	Descripción	Unidad de Medida Población	Total	Mujeres	Hombres
REFERENCIA	Las y los empresarios y/o concesionarios del sector minero-metalúrgico en el estadode Chihuahua.	Las y los empresarios y/o concesionarios del sector minero - metalúrgico	1,541	117	1,424
NO AFECTADA	Las y los empresarios y/o concesionarios del sector minero-metalúrgico en el estadode Chihuahua sin problema.	Las y los empresarios y/o concesionarios del sector minero - metalúrgico	77	8	69
POTENCIAL (AFECTADA)	Las y los empresarios y/o concesionarios del sector minero-metalúrgico en el estadode Chihuahua con problema.	Las y los empresarios y/o concesionarios del sector minero - metalúrgico	1,464	109	1,355
OBJETIVO	Las y los concesionarios y/o empresarios del Sector Minero Metalúrgico del Estado de Chihuahua que el Programa está en condiciones de atender.	Las y los empresarios y/o concesionarios del sector minero - metalúrgico	1,069	75	994
POSTERGADA	Las y los empresarios y/o concesionarios del sector minero-metalúrgico en el estadode Chihuahua que se quedan sin atender por capacidad instalada del Programa.	Las y los empresarios y/o concesionarios del sector minero - metalúrgico	395	28	367


ALINEACIÓN A INSTRUMENTOS DE PLANEACIÓN ESTRATÉGICA	
Eje rector - Tema - Eje Transversal	E207T4 - CRECIMIENTO ECONÓMICO, INNOVADOR Y COMPETITIVO - MINERÍA - RESPETO DE LOS DERECHOS HUMANOS
Objetivos De Desarrollo Sostenible	
OBJETIVO	OD08 - Promover el crecimiento económico sostenido, inclusivo y sostenible, el empleo pleno y productivo y el trabajo decente para todos
Plan Nacional De Desarrollo	
TEMA	E306 - Impulsar la reactivación económica, el mercado interno y el empleo
Plan Estatal De Desarrollo 2022-2027	
OBJETIVO NUEVO	E20701001 - Impulsar la inversión y la competitividad del sector minero metalúrgico.
Programas De Mediano Plazo 2022 -2027	
OBJETIVO	PS08020001 - Fortalecer el ecosistema empresarial y de emprendimiento para elevar la competitividad de las MIPyMES en el estado.

FUENTES DE FINANCIAMIENTO					
Clave	Descripción	Origen	Interrelaciones	Porcentaje	Monto
1110199	RECURSOS DEL ESTADO	ESTATAL	2F009C1	57.54%	2,479,592.74
1521699	FONDO GENERAL DE PARTICIPACIONES	ESTATAL	2F009C1	42.46%	1,829,634.33
Total de presupuesto				100.00%	4,309,227.07



GOBIERNO DEL ESTADO DE CHIHUAHUA
MATRIZ DE INDICADORES PARA RESULTADOS - MIR
EJERCICIO FISCAL 2025
2025 AUTORIZADO

104 - SECRETARÍA DE INNOVACIÓN Y DESARROLLO ECONÓMICO													
2F009C1 - FOMENTO A LA ACTIVIDAD MINERA MEDIANTE EL DESARROLLO SUSTENTABLE													
Objetivos		Indicador						Valores Iniciales	Línea Base	Valores Programados	Meta Programada	Medio de Verificación	Supuestos
Nivel / Referencia	Resumen Narrativo	Nombre del Indicador / Descripción del Indicador	Método de Cálculo	Tipo / Dimensión / Frecuencia/Traectoria	Fórmula / Variables de la Fórmula	Unidad de Medida	Clasif.						
FIN	Contribuir a impulsar la inversión del sector minero metalúrgico, a través de fortalecer la competitividad de las y los empresarios y/o concesionarios del sector minero-metalúrgico en el estado de Chihuahua.	Variación porcentual del valor de la producción minera en el estado respecto al valor total nacional (Au, Ag, Cu, Zn, Pb). El indicador mide el valor de la producción minera de Oro, Plata, Plomo, Cobre y Zinc en el estado con respecto a su participación a nivel nacional en el ejercicio actual con relación al valor de la producción en el ejercicio inmediato anterior. El resultado de dicha comparativa, permitirá dar a conocer el avance en la posición a nivel nacional del estado que representa la capacidad para generar, atraer y retener talento e inversión, lo que se traduce en mayor productividad y bienestar para las y los chihuahuenses.	VARIACION PORCENTUAL	Estratégico Eficacia Anual ASCENDENTE	((PVPErVPNT/PVPErVPNT1)-1)*100 PVPErVPNT = Porcentaje del valor de la producción en el estado con relación al valor de la producción nacional en el año actual. PVPErVPNT1 = Porcentaje del valor de la producción en el estado con relación al valor de la producción nacional en el año anterior.	Porcentaje	CONS	15.10	36.04	15.13	0.20	Registro fuente interna: Archivo base de cálculo del indicador del porcentaje del valor de la producción en el estado con relación al valor de la producción nacional. Dirección de Minería. Anual.	Las y los empresarios y/o concesionarios del sector minero-metalúrgico cuentan con estabilidad económica en el país.
PROPOSITO	Las y los empresarios y/o concesionarios del sector minero-metalúrgico en el estado de Chihuahua son competitivos.	Variación porcentual del valor de la producción minera de empresas en el estado. El indicador mide el valor de la producción minera que se generó por las empresas y/o concesionarios mineros en el estado.	VARIACION PORCENTUAL	Estratégico Eficacia Anual ASCENDENTE	((VPMET/VPMET1)-1)*100 VPMET = Valor de la producción minera expresada en dólares americanos de empresas en el año actual. VPMET1 = Valor de la producción minera expresada en dólares	Dólares americanos	ACUM	2,757,505,245.00	17.06	2,763,296,006.00	0.21	Registro fuente interna: Archivo base de cálculo del indicador del valor de la producción minera de empresas. Dirección de Minería. Anual.	Las y los empresarios y/o concesionarios del sector minero-metalúrgico cuentan con estabilidad económica en el estado y facilitan la información de producción.
						Dólares americanos	CONS	2,355,672,104.00		2,757,505,245.00			



GOBIERNO DEL ESTADO DE CHIHUAHUA
MATRIZ DE INDICADORES PARA RESULTADOS - MIR
EJERCICIO FISCAL 2025
2025 AUTORIZADO

104 - SECRETARÍA DE INNOVACIÓN Y DESARROLLO ECONÓMICO													
2F009C1 - FOMENTO A LA ACTIVIDAD MINERA MEDIANTE EL DESARROLLO SUSTENTABLE													
Objetivos		Indicador						Valores Iniciales	Línea Base	Valores Programados	Meta Programada	Medio de Verificación	Supuestos
Nivel / Referencia	Resumen Narrativo	Nombre del Indicador / Descripción del Indicador	Método de Cálculo	Tipo / Dimensión / Frecuencia/Trayectoria	Fórmula / Variables de la Fórmula	Unidad de Medida	Clasif.						



americanos de empresas en el año anterior.													
COMPONENTE C01	Apoyos financieros minero metalúrgico otorgados.	Porcentaje del monto de los apoyos financieros entregados a empresas y/o concesionarios mineros. El indicador mide el monto del apoyo financiero otorgado a empresas y/o concesionarios minero, para su desarrollo.	PORCENTAJE	Estratégico Eficacia Trimestral DESCENDENTE	(MAFET/MAFPT1)*100				100.00			100.00 Registro fuente interna: Archivo base de cálculo del indicador de apoyos financieros entregados. Dirección de Minería. Trimestral.	Las y los empresarios y/o concesionarios del sector minero-metalúrgico reúnen los requisitos de las reglas de operación y son candidatos recibir apoyos financieros.
					MAFET = Monto de apoyo financiero entregado a las empresas y/o concesionarios mineros.	Monto de apoyo financiero	ACUM	5,106,203.36		3,000,000.00			
					MAFPT1 = Monto de apoyo financiero programado a las empresas y/o concesionarios mineros.	Monto de apoyo financiero	CONS	5,106,203.36		3,000,000.00			
ACTIVIDAD C0101	Promoción de apoyos financieros.	Porcentaje de solicitudes recibidas para apoyos financieros a empresas y/o concesionarios mineros. El indicador mide las solicitudes que ingresan las empresas y/o concesionarios mineros que están interesados en el otorgamiento de apoyos financieros.	PORCENTAJE	Gestión Eficacia Mensual ASCENDENTE	(SRT/SPT1)*100				100.00			100.00 Registro fuente interna: Archivo base de cálculo del indicador de solicitudes recibidas de apoyos financieros. Dirección de Minería. Mensual.	Las y los empresarios y/o concesionarios del sector minero-metalúrgico están interesados en los apoyos financieros.
					SRT = Solicitudes recibidas de apoyos financieros de empresas y/o concesionarios.	Solicitudes	ACUM	15.00		16.00			
					SPT1 = Solicitudes programadas de apoyos financieros de empresas y/o concesionarios.	Solicitudes	CONS	15.00		16.00			
ACTIVIDAD	Revisión de factibilidad del	Porcentaje de solicitudes	PORCENTAJE	Gestión	(SVT/SPVT1)*100				100.00			100.00 Registro fuente interna:	Las y los empresarios y/o

GOBIERNO DEL ESTADO DE CHIHUAHUA
MATRIZ DE INDICADORES PARA RESULTADOS - MIR
EJERCICIO FISCAL 2025
2025 AUTORIZADO

104 - SECRETARÍA DE INNOVACIÓN Y DESARROLLO ECONÓMICO													
2F009C1 - FOMENTO A LA ACTIVIDAD MINERA MEDIANTE EL DESARROLLO SUSTENTABLE													
Objetivos		Indicador						Valores Iniciales	Línea Base	Valores Programados	Meta Programada	Medio de Verificación	Supuestos
Nivel / Referencia	Resumen Narrativo	Nombre del Indicador / Descripción del Indicador	Método de Cálculo	Tipo / Dimensión / Frecuencia/Traectoria	Fórmula / Variables de la Fórmula	Unidad de Medida	Clasif.						
C0102	proyecto del apoyo financiero.	validadas de apoyos financieros a empresas y/o concesionarios mineros.		Eficacia Mensual ASCENDENTE	SVT = Solicitudes validadas de apoyos financieros a empresas y/o concesionarios.	Solicitudes	ACUM	14.00		15.00		Archivo base de cálculo del indicador de solicitudes validadas de apoyos financieros. Dirección de Minería. Mensual.	concesionarios del sector minero-metalúrgico solicitan apoyos financieros.
		El indicador refleja las solicitudes de las empresas y/o concesionarios mineros que cumplieron con los criterios y requisitos estipulados en las Reglas de operación del Programa, para el otorgamiento de apoyo financiero.			SPVT1 = Solicitudes programadas para ser validadas de apoyos financieros a empresas y/o concesionarios.	Solicitudes	CONS	14.00		15.00			
COMPONENTE C02	Capacitación minero-metalúrgico brindada.	Porcentaje de empresas y/o concesionarios mineros capacitados.	PORCENTAJE	Estratégico Eficacia Trimestral ASCENDENTE	(EMCT/EMPCT1)*100				100.00		100.00	Registro fuente interna: Archivo base de cálculo del indicador de empresas y/o concesionarios mineros capacitados. Dirección de Minería. Trimestral.	Las y los empresarios y/o concesionarios del sector minero-metalúrgico participan en los cursos de capacitación.
		El indicador mide a las empresas y/o concesionarios mineros que desarrollan sus capacidades y habilidades a través de la capacitación.			EMCT = Empresas y/o concesionarios mineros capacitados.	Empresas y/o concesionarios mineros	ACUM	891.00		900.00			
					EMPCT1 = Empresas y/o concesionarios mineros programados para capacitarse.	Empresas y/o concesionarios mineros	CONS	891.00		900.00			
ACTIVIDAD C0201	Detección de necesidades de capacitación.	Porcentaje de cursos de capacitación.	PORCENTAJE	Gestión Eficacia Mensual ASCENDENTE	(CCIT/CCPT1)*100				100.00		100.00	Registro fuente interna: Archivo base de cálculo del indicador de cursos de capacitación impartidos. Dirección de Minería. Mensual.	Las y los empresarios y/o concesionarios del sector minero-metalúrgico brindan información para detectar necesidades de capacitación.
		El indicador muestra el interés de las empresas y/o concesionarios mineros de obtener información de los cursos que requieren tomar para capacitarse en temas técnico y de administración.			CCIT = Cursos de capacitación impartidos.	Cursos de capacitación	ACUM	61.00		62.00			
					CCPT1 = Cursos de capacitación programados.	Cursos de capacitación	CONS	61.00		62.00			


GOBIERNO DEL ESTADO DE CHIHUAHUA
MATRIZ DE INDICADORES PARA RESULTADOS - MIR
EJERCICIO FISCAL 2025
2025 AUTORIZADO

104 - SECRETARÍA DE INNOVACIÓN Y DESARROLLO ECONÓMICO													
2F009C1 - FOMENTO A LA ACTIVIDAD MINERA MEDIANTE EL DESARROLLO SUSTENTABLE													
Objetivos		Indicador						Valores Iniciales	Línea Base	Valores Programados	Meta Programada	Medio de Verificación	Supuestos
Nivel / Referencia	Resumen Narrativo	Nombre del Indicador / Descripción del Indicador	Método de Cálculo	Tipo / Dimensión / Frecuencia/Trayectoria	Fórmula / Variables de la Fórmula	Unidad de Medida	Clasif.						
ACTIVIDAD C0202	Vinculación para capacitación minero-metalúrgico.	Porcentaje de empresas y/o concesionarios mineros vinculados para capacitación. El indicador refleja a las empresas y/o concesionarios mineros, así como personas involucradas con el sector minero, vinculadas para el desarrollo de sus habilidades.	PORCENTAJE	Gestión Eficacia Mensual ASCENDENTE	(ECMVCT/ECMPCT1)*100				100.00		100.00	Registro fuente interna: Archivo base de cálculo del indicador de empresas y/o concesionarios mineros, así como personas involucradas con el sector minero establecidos en el estado, que son apoyadas (os) con cursos de capacitación. Dirección de Minería. Mensual.	Las y los empresarios y/o concesionarios del sector minero-metalúrgico están interesados en asistir a los cursos de capacitación.
					ECMVCT = Empresas y/o concesionarios mineros, así como personas involucradas con el sector minero, vinculadas para capacitación.	Empresas y/o concesionarios mineros	ACUM	891.00		900.00			
					ECMPCT1 = Empresas y/o concesionarios mineros, así como personas involucradas con el sector minero programadas para vincularse a capacitación.	Empresas y/o concesionarios mineros	CONS	891.00		900.00			
COMPONENTE C03	Servicios de asesoría técnica y legal minero-metalúrgico otorgados.	Porcentaje de empresas y/o concesionarios mineros que recibieron asesorías técnicas y legal. El indicador refleja la cantidad de empresas y/o concesionarios mineros que se asesoran técnicamente y/o en un trámite administrativo-legal.	PORCENTAJE	Gestión Eficacia Trimestral ASCENDENTE	(EMRAT/EMPRAT1)*100				100.00		100.00	Registro fuente interna: Archivo base de cálculo del indicador de empresas y/o concesionarios mineros que recibieron asesorías técnicas y/o legales. Dirección de Minería. Trimestral.	Las y los empresarios y/o concesionarios del sector minero-metalúrgico solicitan asesorías técnicas y legales.
					EMRAT = Empresas y/o concesionarios mineros que recibieron asesorías técnicas y legales.	Empresas y/o concesionarios mineros	ACUM	135.00		154.00			
					EMPRAT1 = Empresas y/o concesionarios mineros programadas para recibir asesorías técnicas y legales.	Empresas y/o concesionarios mineros	CONS	135.00		154.00			





GOBIERNO DEL ESTADO DE CHIHUAHUA
MATRIZ DE INDICADORES PARA RESULTADOS - MIR
EJERCICIO FISCAL 2025
2025 AUTORIZADO

104 - SECRETARÍA DE INNOVACIÓN Y DESARROLLO ECONÓMICO													
2F009C1 - FOMENTO A LA ACTIVIDAD MINERA MEDIANTE EL DESARROLLO SUSTENTABLE													
Objetivos		Indicador						Valores Iniciales	Línea Base	Valores Programados	Meta Programada	Medio de Verificación	Supuestos
Nivel / Referencia	Resumen Narrativo	Nombre del Indicador / Descripción del Indicador	Método de Cálculo	Tipo / Dimensión / Frecuencia/Trayectoria	Fórmula / Variables de la Fórmula	Unidad de Medida	Clasif.						
ACTIVIDAD C0301	Atención técnica a las y los empresarios y/o concesionarios del sector minero-metalúrgico.	Porcentaje de atención de asesoría técnica a empresas y/o concesionarios mineros.	PORCENTAJE	Gestión Eficacia Mensual ASCENDENTE	(ATECM/ATPECM)*100	Asesorías	ACUM	110.00	100.00	120.00	100.00	Registro fuente interna: Archivo base de cálculo del indicador de empresas y/o concesionarios mineros establecidas en el estado que recibieron asesoría técnica. Dirección de Minería. Mensual.	Las y los empresarios y/o concesionarios del sector minero-metalúrgico presentan su solicitud para recibir información técnica.
		El indicador mide el acompañamiento con información técnica a las empresas y/o concesionarios mineros requerida para el desarrollo de proyectos mineros.			ATECM = Asesorías técnicas a empresas y/o concesionarios mineros.								
					ATPECM = Asesorías técnicas programadas a empresas y/o concesionarios mineros.	Asesorías	CONS	110.00		120.00			
ACTIVIDAD C0301		Porcentaje de asesoría técnica a empresarias y/o concesionarias mineras.	PORCENTAJE	Gestión Eficacia Mensual ASCENDENTE	(ATECM/ATPECM)*100	Asesorías	ACUM	3.00	100.00	4.00	100.00	Registro fuente interna: Archivo base de cálculo del indicador de empresarias y/o concesionarias mineras establecidas en el estado que recibieron asesoría técnica. Dirección de Minería. Mensual.	Las y los empresarios y/o concesionarios del sector minero-metalúrgico presentan su solicitud para recibir información técnica.
		El indicador mide el acompañamiento con gestiones e información técnica a las empresarias y/o concesionarias mineras, requerida para el desarrollo de sus capacidades.			ATECM = Asesorías técnicas a empresarias y/o concesionarias mineras.								
					ATPECM = Asesorías técnicas programadas a empresarias y/o concesionarias mineras.	Asesorías	CONS	3.00		4.00			
ACTIVIDAD C0302	Análisis de muestras minerales.	Porcentaje de empresas y/o concesionarios mineros establecidas en el estado a las que se apoyaron con análisis de muestras de minerales.	PORCENTAJE	Gestión Eficacia Mensual ASCENDENTE	(EMAAMT/EMPAMT1)*100	Empresas y/o concesionarios mineros	ACUM	13.00	100.00	20.00	100.00	Registro fuente interna: Archivo base de cálculo del indicador de empresas y/o concesionarios mineros establecidas en el Estado a las que se apoyaron con análisis de muestras de minerales.	Las y los empresarios y/o concesionarios del sector minero-metalúrgico solicitan análisis químicos de muestras minerales.
		El indicador refleja la cantidad de empresas y/o			EMAAMT = Empresas y/o concesionarios mineros establecidas en el estado a las que se apoyaron con análisis de muestras								



GOBIERNO DEL ESTADO DE CHIHUAHUA
MATRIZ DE INDICADORES PARA RESULTADOS - MIR
EJERCICIO FISCAL 2025
2025 AUTORIZADO


104 - SECRETARÍA DE INNOVACIÓN Y DESARROLLO ECONÓMICO													
2F009C1 - FOMENTO A LA ACTIVIDAD MINERA MEDIANTE EL DESARROLLO SUSTENTABLE													
Objetivos		Indicador						Valores Iniciales	Línea Base	Valores Programados	Meta Programada	Medio de Verificación	Supuestos
Nivel / Referencia	Resumen Narrativo	Nombre del Indicador / Descripción del Indicador	Método de Cálculo	Tipo / Dimensión / Frecuencia/Trayectoria	Fórmula / Variables de la Fórmula	Unidad de Medida	Clasif.						
		concesionarios mineros que se apoyan con análisis químicos de muestras de minerales.			de minerales.							Dirección de Minería. Mensual.	
					EMPAMT1 = Empresas y/o concesionarios mineros establecidas en el estado a las que se programaron con análisis de muestras de minerales.	Empresas y/o concesionarios mineros	CONS	13.00		20.00			
ACTIVIDAD C0303	Atención para trámites administrativos-legales a las y los empresarios y/o concesionarios del sector minero-metalúrgico.	Porcentaje de asesoría para trámites legales a empresas y/o concesionarios mineros.	PORCENTAJE	Gestión Eficacia Mensual ASCENDENTE	(ATLEC/APTLEC)*100				100.00				
		El indicador mide el acompañamiento con gestiones e información, así como trámites administrativos-legales a las empresas y/o concesionarios mineros requerida para el desarrollo de sus capacidades.			ATLEC = Asesorías para trámites legales a empresas y/o concesionarios mineros.	Asesorías	ACUM	9.00		10.00		100.00 Registro fuente interna: Archivo base de cálculo del indicador de empresas y/o concesionarios mineros establecidas en el Estado que recibieron asesoría con gestiones e información, así como trámites administrativos-legales. Dirección de Minería. Mensual.	Las y los empresarios y/o concesionarios del sector minero-metalúrgico solicitan asesoría con gestiones e información, así como trámites administrativos-legales.
					APTLEC = Asesorías programadas para trámites legales a empresas y/o concesionarios mineros.	Asesorías	CONS	9.00		10.00			



GOBIERNO DEL ESTADO DE CHIHUAHUA
MATRIZ DE INDICADORES PARA RESULTADOS - MIR
EJERCICIO FISCAL 2025
2025 AUTORIZADO


104 - SECRETARÍA DE INNOVACIÓN Y DESARROLLO ECONÓMICO													
2F009C1 - FOMENTO A LA ACTIVIDAD MINERA MEDIANTE EL DESARROLLO SUSTENTABLE													
Objetivos		Indicador						Valores Iniciales	Línea Base	Valores Programados	Meta Programada	Medio de Verificación	Supuestos
Nivel / Referencia	Resumen Narrativo	Nombre del Indicador / Descripción del Indicador	Método de Cálculo	Tipo / Dimensión / Frecuencia/Trayectoria	Fórmula / Variables de la Fórmula	Unidad de Medida	Clasif.						

Responsable del Programa



Mtra. Rocío Adela Flores Carrillo
Directora de Minería

Responsable de la Dependencia



Mtro. Ulises Alejandro Fernández Gamboa
Secretario de Innovación y Desarrollo Económico

GOBIERNO DEL ESTADO DE CHIHUAHUA
MATRIZ DE INDICADORES PARA RESULTADOS - MIR
EJERCICIO FISCAL 2025
2025 AUTORIZADO

Ente Público	104 - SECRETARÍA DE INNOVACIÓN Y DESARROLLO ECONÓMICO
Programa presupuestario	2P009L1 - PLANEACIÓN, EVALUACIÓN Y CONDUCCIÓN DEL DESARROLLO ECONÓMICO
Definición del Programa	Articulación eficaz de estrategias, políticas y programas del sector económico para la conservación de empleos en las unidades económicas en el estado de Chihuahua, mediante la promoción efectiva, proyectos prioritarios, recursos financieros, así como la creación de instrumentos de inteligencia de negocio que incidan en el desarrollo económico.
Problema que atiende el Programa	112389 - Las unidades económicas en el estado de Chihuahua cuentan con una limitada conservación de empleos.

ANÁLISIS DE POBLACIONES PARA LA FOCALIZACIÓN DE LA POBLACIÓN OBJETIVO					
Tipo	Descripción	Unidad de Medida Población	Total	Mujeres	Hombres
REFERENCIA	Las unidades económicas en el estado de Chihuahua.	Unidades económicas	142,026	0	0
NO AFECTADA	Las unidades económicas en el estado de Chihuahua sin el problema.	Unidades económicas	0	0	0
POTENCIAL (AFECTADA)	Las unidades económicas en el estado de Chihuahua con el problema.	Unidades económicas	142,026	0	0
OBJETIVO	Las unidades económicas en el estado de Chihuahua que el Programa está en condiciones de atender.	Unidades económicas	88,571	0	0
POSTERGADA	Las unidades económicas en el estado de Chihuahua que se quedan sin atender por ser atribución de otras dependencias gubernamentales.	Unidades económicas	53,455	0	0

ALINEACIÓN A INSTRUMENTOS DE PLANEACIÓN ESTRATÉGICA	
Eje rector - Tema - Eje Transversal	E204T4 - CRECIMIENTO ECONÓMICO, INNOVADOR Y COMPETITIVO - APOYO A LA INDUSTRIA - RESPETO DE LOS DERECHOS HUMANOS
Objetivos De Desarrollo Sostenible	
OBJETIVO	OD08 - Promover el crecimiento económico sostenido, inclusivo y sostenible, el empleo pleno y productivo y el trabajo decente para todos
Plan Nacional De Desarrollo	
TEMA	E306 - Impulsar la reactivación económica, el mercado interno y el empleo
Plan Estatal De Desarrollo 2022-2027	
OBJETIVO NUEVO	E20401001 - Incrementar la competitividad de las micro, pequeñas y medianas empresas de la industria de la transformación del estado.
Programas De Mediano Plazo 2022 -2027	
OBJETIVO	PS08040001 - Desarrollar un entorno empresarial favorable para incrementar la calidad de los empleos de la población económicamente activa del estado.

FUENTES DE FINANCIAMIENTO					
Clave	Descripción	Origen	Interrelaciones	Porcentaje	Monto
1110199	RECURSOS DEL ESTADO	ESTATAL	2P009L1	30.69%	15,818,891.50
1521699	FONDO GENERAL DE PARTICIPACIONES	ESTATAL	2P009L1	69.31%	35,724,445.81
Total de presupuesto				100.00%	51,543,337.31

GOBIERNO DEL ESTADO DE CHIHUAHUA
MATRIZ DE INDICADORES PARA RESULTADOS - MIR
EJERCICIO FISCAL 2025
2025 AUTORIZADO

104 - SECRETARÍA DE INNOVACIÓN Y DESARROLLO ECONÓMICO													
2P009L1 - PLANEACIÓN, EVALUACIÓN Y CONDUCCIÓN DEL DESARROLLO ECONÓMICO													
Objetivos		Indicador						Valores Iniciales	Línea Base	Valores Programados	Meta Programada	Medio de Verificación	Supuestos
Nivel / Referencia	Resumen Narrativo	Nombre del Indicador / Descripción del Indicador	Método de Cálculo	Tipo / Dimensión / Frecuencia/Traectoria	Fórmula / Variables de la Fórmula	Unidad de Medida	Clasif.						
FIN	Contribuir a desarrollar un entorno empresarial favorable para incrementar la calidad de los empleos de la población económicamente activa del estado, a través de fomentar la conservación de empleos en las unidades económicas en el estado de Chihuahua.	Variación porcentual de nuevos empleos generados. El indicador mide los nuevos empleos generados en el sector económico, por nuevos proyectos de inversiones y/o consolidación de las unidades económicas establecidas en el estado de Chihuahua.	VARIACION PORCENTUAL	Estratégico Eficacia Anual ASCENDENTE	((NESEGT/NESEGT1)-1)*100 NESEGT = Nuevos empleos del sector económico generados en el año actual. NESEGT1 = Nuevos empleos del sector económico generados en el año anterior.	Nuevos empleos del sector económico generados Nuevos empleos del sector económico generados	ACUM CONS	0.00 4,973.00 4,973.00	6,000.00 4,973.00	20.65	Registro fuente interna: Archivo base de cálculo del indicador de nuevos empleos del sector económico generados. Dirección de Gestión Estratégica y Eficacia Institucional. Anual.	Existen las condiciones de seguridad, económicas y de salud para la consolidación de las unidades económicas en el país.	
PROPOSITO	Las unidades económicas en el estado de Chihuahua conservan empleos.	Variación porcentual de empleos conservados. El indicador refleja la permanencia de empleos, por los proyectos proprotarios ejecutados, en beneficio de las unidades económicas establecidas en el estado de Chihuahua..	VARIACION PORCENTUAL	Estratégico Eficacia Anual ASCENDENTE	((CET/CET1)-1)*100 CET = Conservación de empleo en el año actual. CET1 = Conservación de empleo en el año anterior.	Conservación de empleo Conservación de empleo	CONS CONS	-0.19 965,998.00 967,878.00	971,998.00 965,998.00	0.62	Registro fuente interna: Archivo base de cálculo del indicador de conservación de empleo. Dirección de Gestión Estratégica y Eficacia Institucional. Anual.	Existen las condiciones de seguridad, económicas y de salud para la consolidación de las unidades económicas en el estado de Chihuahua.	
COMPONENTE C01	Promoción de las capacidades productivas en el estado para la atracción de inversión realizada.	Porcentaje del monto de inversión por proyectos instalados en el estado. El indicador mide el monto de inversión por proyectos instalados en la entidad, para el fortalecimiento de las unidades económicas instaladas en el estado de Chihuahua.	PORCENTAJE	Estratégico Eficacia Trimestral ASCENDENTE	(MIPIT/MIPPT1)*100 MIPIT = Monto de inversión por proyectos instalados en el estado. MIPPT1 = Monto de inversión por proyectos programados en el estado.	Monto de inversión Monto de inversión	ACUM CONS	100.00 1,496,725,833.00 1,496,725,833.00	1,600,000,000.00 1,600,000,000.00	100.00	Registro fuente interna: Archivo base de cálculo del indicador de monto de inversión por proyectos. Dirección de Gestión Estratégica y Eficacia Institucional. Trimestral.	Se cuenta con los servicios públicos y privados apropiados, para la consolidación de nuevos proyectos de inversión.	

GOBIERNO DEL ESTADO DE CHIHUAHUA
MATRIZ DE INDICADORES PARA RESULTADOS - MIR
EJERCICIO FISCAL 2025
2025 AUTORIZADO

104 - SECRETARÍA DE INNOVACIÓN Y DESARROLLO ECONÓMICO													
2P009L1 - PLANEACIÓN, EVALUACIÓN Y CONDUCCIÓN DEL DESARROLLO ECONÓMICO													
Objetivos		Indicador						Valores Iniciales	Línea Base	Valores Programados	Meta Programada	Medio de Verificación	Supuestos
Nivel / Referencia	Resumen Narrativo	Nombre del Indicador / Descripción del Indicador	Método de Cálculo	Tipo / Dimensión / Frecuencia/Trayectoria	Fórmula / Variables de la Fórmula	Unidad de Medida	Clasif.						
ACTIVIDAD C0101	Atención a reuniones con el sector productivo.	Porcentaje de las personas actoras del sector socio-económico atendidas.	PORCENTAJE	Gestión Eficacia Mensual ASCENDENTE	(PASSEAT/PASSEPT1)*100				100.00		100.00	Registro fuente interna: Archivo base de cálculo del indicador de personas actoras del sector socioeconómico. Dirección de Gestión Estratégica y Eficacia Institucional. Mensual.	Las personas actoras del sector socio-económico en el estado están interesadas en reunirse para tratar temas enfocados a potencializar el desarrollo económico en el estado.
		El indicador refleja la interrelación para impulsar el desarrollo económico de las personas actoras del sector socio-económico con la Secretaría de Innovación y Desarrollo Económico.			PASSEAT = Personas actoras del sector socio-económico atendidas.	Personas actoras	ACUM	391.00		393.00			
					PASSEPT1 = Personas actoras del sector socio-económico programadas.	Personas actoras	CONS	391.00		393.00			
ACTIVIDAD C0102	Organización de agenda para asistir a eventos para promoción del sector económico.	Porcentaje de eventos para promoción asistidos.	PORCENTAJE	Gestión Eficacia Mensual ASCENDENTE	(EPAT/EPPT1)*100				100.00		100.00	Registro fuente interna: Archivo base de cálculo del indicador de eventos para promoción asistidos. Dirección de Gestión Estratégica y Eficacia Institucional. Mensual.	Las personas actoras del sector socio-económico en el estado se comprometen en asistir a ferias, así como a eventos que detonen la innovación y desarrollo económico.
		El indicador mide la capacidad de la logística para asistir a eventos a promocionar las capacidades productivas, de instalación y ubicación que ofrece el estado para invertir.			EPAT = Eventos para promoción asistidos.	Eventos	ACUM	22.00		23.00			
					EPPT1 = Eventos para promoción programados.	Eventos	CONS	22.00		23.00			
COMPONENTE C02	Proyectos prioritarios para la consolidación de las unidades económicas evaluados.	Porcentaje de proyectos prioritarios evaluados.	PORCENTAJE	Gestión Eficacia Trimestral ASCENDENTE	(PPET/PPPT1)*100				0.00		100.00	Registro fuente interna: Archivo base de cálculo del indicador de proyectos prioritarios evaluados. Dirección de Gestión Estratégica y Eficacia Institucional. Trimestral.	Existen empresas que cuentan con herramientas e instrumentos de evaluación que permiten conocer el impacto de los proyectos prioritarios.
		El indicador mide la cantidad de proyectos prioritarios evaluados para el fortalecimiento de las unidades económicas en el estado de Chihuahua.			PPET = Proyectos prioritarios evaluados.	Proyectos prioritarios	ACUM	.00		14.00			
					PPPT1 = Proyectos prioritarios programados.	Proyectos prioritarios	CONS	.00		14.00			
COMPONENTE C02		Porcentaje del proyectos enfocados a las mujeres	PORCENTAJE	Gestión Eficacia	(PMEEIT/PMEEIPT1)*100				100.00		100.00	Registro fuente interna: Archivo base de cálculo del	Existen empresas que cuentan con herramientas e
					PMEEIT = Proyectos	Proyectos	ACUM	1.00		2.00			

GOBIERNO DEL ESTADO DE CHIHUAHUA
MATRIZ DE INDICADORES PARA RESULTADOS - MIR
EJERCICIO FISCAL 2025
2025 AUTORIZADO

104 - SECRETARÍA DE INNOVACIÓN Y DESARROLLO ECONÓMICO													
2P009L1 - PLANEACIÓN, EVALUACIÓN Y CONDUCCIÓN DEL DESARROLLO ECONÓMICO													
Objetivos		Indicador						Valores Iniciales	Línea Base	Valores Programados	Meta Programada	Medio de Verificación	Supuestos
Nivel / Referencia	Resumen Narrativo	Nombre del Indicador / Descripción del Indicador	Método de Cálculo	Tipo / Dimensión / Frecuencia/Trayectoria	Fórmula / Variables de la Fórmula	Unidad de Medida	Clasif.						
		empresarias y/o emprendedoras identificados. El indicador refleja la intervención de las mujeres empresarias y/o emprendedoras en el sector económico.		Trimestral ASCENDENTE	enfocados a las mujeres empresarias y/o emprendedoras identificados. PMEEIPT1 = Proyectos enfocados a las mujeres empresarias y/o emprendedoras programados.	Proyectos	CONS	1.00		2.00		indicador de proyectos enfocados a las mujeres empresarias y/o emprendedoras. Dirección de Gestión Estratégica y Eficacia Institucional. Trimestral.	instrumentos de evaluación que permiten conocer el impacto de los proyectos prioritarios.
ACTIVIDAD C0201	Generación de información socio-económica y estratégica.	Porcentaje de perfiles sectoriales y regionales elaborados. El indicador refleja los perfiles sectoriales y regionales elaborados, que sirven de referencia para visualizar como esta el entorno del sector económico en el estado de Chihuahua.	PORCENTAJE	Gestión Eficacia Mensual ASCENDENTE	(PSRET/PSRPT1)*100 PSRET = Perfiles sectoriales y regionales elaborados. PSRPT1 = Perfiles sectoriales y regionales programados.	Perfiles Sectoriales y Regionales	ACUM	160.00	100.00	161.00	100.00	Registro fuente interna: Archivo base de cálculo del indicador de perfiles sectoriales y regionales. Dirección de Gestión Estratégica y Eficacia Institucional. Mensual.	Las instituciones públicas y privadas comparten fuentes de información socio-económica, datos estadísticos, así mismo las personas actoras del sector socio-económico en el estado proporcionan información requerida para el procesamiento de información.
ACTIVIDAD C0202	Seguimiento a los proyectos prioritarios de la Secretaría de Innovación y Desarrollo Económico.	Porcentaje de proyectos prioritarios ejecutados. El indicador mide los proyectos prioritarios ejecutados en beneficio de las unidades económicas en el estado de Chihuahua.	PORCENTAJE	Gestión Eficacia Mensual ASCENDENTE	(PPET/PPPT1)*100 PPET = Proyectos prioritarios ejecutados. PPPT1 = Proyectos prioritarios programados.	Proyectos prioritarios	ACUM	.00	0.00	14.00	100.00	Registro fuente interna: Archivo base de cálculo del indicador de proyectos prioritarios ejecutados. Dirección de Gestión Estratégica y Eficacia Institucional. Mensual.	Las personas actoras del sector socio-económico en el estado proporcionan información de los beneficios de los proyectos prioritarios.

GOBIERNO DEL ESTADO DE CHIHUAHUA
MATRIZ DE INDICADORES PARA RESULTADOS - MIR
EJERCICIO FISCAL 2025
2025 AUTORIZADO

104 - SECRETARÍA DE INNOVACIÓN Y DESARROLLO ECONÓMICO													
2P009L1 - PLANEACIÓN, EVALUACIÓN Y CONDUCCIÓN DEL DESARROLLO ECONÓMICO													
Objetivos		Indicador						Valores Iniciales	Línea Base	Valores Programados	Meta Programada	Medio de Verificación	Supuestos
Nivel / Referencia	Resumen Narrativo	Nombre del Indicador / Descripción del Indicador	Método de Cálculo	Tipo / Dimensión / Frecuencia/Trayectoria	Fórmula / Variables de la Fórmula	Unidad de Medida	Clasif.						
COMPONENTE C03	Recursos financieros dispersados.	Porcentaje del presupuesto ejercido.	PORCENTAJE	Gestión Eficacia Trimestral ASCENDENTE	(PET/PMT1)*100				100.00		100.00	Registro fuente interna: Archivo base de cálculo del indicador del presupuesto ejercido. Dirección de Gestión Estratégica y Eficacia Institucional. Trimestral.	Las personas actoras del sector socio-económico en el estado cumplen con los criterios y requisitos que se establecen en las reglas de operación vigentes.
		El indicador mide la capacidad del ejercicio y control del gasto público, donde se refleja el ejercicio enfocado a eficientar los recursos asignados a los Programas presupuestarios de la SIDE, así como el control orientado al logro de resultados.			PET = Presupuesto ejercido.	Presupuesto	ACUM	207,151,838.16		267,754,636.00			
					PMT1 = Presupuesto modificado.	Presupuesto	CONS	207,151,838.16		267,754,636.00			
ACTIVIDAD C0301	Presupuestación de los recursos de la Secretaría de Innovación y Desarrollo Económico.	Porcentaje del presupuesto modificado.	PORCENTAJE	Gestión Eficacia Mensual ASCENDENTE	(PMT/PAT1)*100				100.00		100.00	Registro fuente interna: Archivo base de cálculo del indicador del presupuesto modificado. Dirección de Gestión Estratégica y Eficacia Institucional,. Mensual.	Las personas actoras del sector socio-económico en el estado están interesadas en solicitar apoyos económicos.
		El indicador muestra la o las adecuaciones presupuestarias al presupuesto autorizado, de los recursos humanos, materiales y financieros necesarios para cumplir con los Programas presupuestarios establecidos en la Secretaría de Innovación y Desarrollo Económico, de conformidad con lo establecido en la Ley vigente.			PMT = Presupuesto modificado.	Presupuesto	CONS	207,151,838.16		267,754,636.00			
					PAT1 = Presupuesto autorizado.	Presupuesto	CONS	207,151,838.16		267,754,636.00			
ACTIVIDAD C0302	Elaboración de instrumentos jurídicos.	Porcentaje de instrumentos jurídicos formalizados.	PORCENTAJE	Gestión Eficacia Mensual ASCENDENTE	(IJFT/IJPT1)*100				100.00		100.00	Registro fuente interna: Archivo base de cálculo del indicador de instrumentos jurídicos. Dirección de Gestión Estratégica y Eficacia Institucional. Mensual.	Las personas actoras del sector socio-económico en el estado, presentan los documentos requeridos para la elaboración del instrumento jurídico pertinente, de acuerdo con la normatividad vigente.
		El indicador refleja la cantidad de instrumentos jurídicos formalizados que contribuyen al fortalecimiento de las unidades económicas establecidas en el estado de Chihuahua.			IJFT = Instrumentos jurídicos formalizados.	Instrumentos jurídicos	ACUM	162.00		163.00			
					IJPT1 = Instrumentos jurídicos programados.	Instrumentos jurídicos	CONS	162.00		163.00			

GOBIERNO DEL ESTADO DE CHIHUAHUA
MATRIZ DE INDICADORES PARA RESULTADOS - MIR
EJERCICIO FISCAL 2025
2025 AUTORIZADO

104 - SECRETARÍA DE INNOVACIÓN Y DESARROLLO ECONÓMICO													
2P009L1 - PLANEACIÓN, EVALUACIÓN Y CONDUCCIÓN DEL DESARROLLO ECONÓMICO													
Objetivos		Indicador						Valores Iniciales	Línea Base	Valores Programados	Meta Programada	Medio de Verificación	Supuestos
Nivel / Referencia	Resumen Narrativo	Nombre del Indicador / Descripción del Indicador	Método de Cálculo	Tipo / Dimensión / Frecuencia/Trayectoria	Fórmula / Variables de la Fórmula	Unidad de Medida	Clasif.						

Responsable del Programa

Lic. Daniel Benitez Rojas
Director Administrativo

Responsable de la Dependencia

Mtro. Ulises Alejandro Fernández Gamboa
Secretario de Innovación y Desarrollo Económico